

SAMSUNG
Built In



**Inspired by Humans,
Creating the Future.**



Indice

AI Samsung	4
Forni	8
Microonde	46
Piani cottura	52
Lavastoviglie	76
Frigoriferi	88
Servizi Post-Vendita	113
Disegni tecnici	114
Specifiche tecniche	134

Samsung Electronics

Grandi risultati, grandi obiettivi, grande innovazione

In Samsung crediamo nel valore dei desideri.

Per questo ogni giorno ci impegniamo per creare prodotti che mettano al centro le persone e i loro sogni.

Abbiamo preso l'impegno di creare un futuro migliore per tutti, attraverso un'innovazione sostenibile

e piena di significato. **Questa visione ci ha portato lontano e continua a premiarci con grandi risultati.**

BRAND LEADER




Nell'elettronica di consumo

Mercato globale.

Negli elettrodomestici e negli elettrodomestici Premium

Mercato italiano.

BRAND PREFERITO



#1

Nei frigoriferi e lavatrici in Italia

Kantar, rilevazione '23



#3

Nei forni in Italia

Savanta, rilevazione Q2 '24

BRAND RICONOSCIUTO

Interbrand #5

Brand al mondo 100.8 B\$, +10%

Classifica Interbrand '24



N. 1 Top Qualità-Prezzo ITQF 2023-2024

Anche quest'anno ci siamo confermati leader nella classifica Grandi Elettrodomestici stilata da ITQF, e per il quarto anno consecutivo! Si tratta della più grande indagine sulla convenienza delle aziende e dei brand in Italia, basata su oltre 800.000 interviste ai clienti.



Per il 4° anno consecutivo

L'AI è arrivata
anche in cucina.

Samsung porta l'Intelligenza Artificiale anche negli elettrodomestici da incasso, unendo tecnologia all'avanguardia e design raffinato per soluzioni d'arredo uniche.

Grazie all'AI, i prodotti offrono un'esperienza d'utilizzo migliore, risparmiando energia e rimanendo sempre attuali attraverso **aggiornamenti software** continui.

Perfetti da soli.
Straordinari insieme.

 **SmartThings**

Tutta la casa connessa in un'unica App.

- È l'esclusiva App tramite la quale è possibile usufruire dell'AI Samsung;
- È **gratuita** e scaricabile sui sistemi Android e iOS;
- **Permette di integrare** al suo interno non solo prodotti Samsung, ma **fino a 5000 prodotti** di oltre 350 brand per gestire in modo smart una casa connessa.



Scarica l'App!



AI Samsung

L'Intelligenza Artificiale tra le tue mani



Ecco come l'Intelligenza Artificiale può semplificarti la vita

Forno Multifunzione
Dual Cook Steam



AI Vision Inside ✨

L'AI camera riconosce gli alimenti all'interno del forno, ti suggerisce la ricetta migliore per cucinarli e ottimizza automaticamente le impostazioni di cottura, assistendoti in ogni fase con utili consigli.

Lavastoviglie
Serie 7 JetClean



AI Wash ✨

Adatta automaticamente la temperatura e il ciclo in base allo sporco delle stoviglie, ed evita il lavaggio durante i momenti di sovraccarico energetico.

Piano a Induzione
Slim Fit 60cm + Sensore Assist Cook



AI Pro Cooking ✨

Invia da smartphone le impostazioni di cottura al piano a induzione, per realizzare con facilità tante ricette automatiche. La sonda Assist Cook mantiene sotto controllo la cottura degli alimenti, regolando la potenza dei bruciatori.

Frigorifero
First 75 AI



AI Energy Mode ✨

Riduce il consumo di energia fino al 10%. L'Intelligenza Artificiale monitora i consumi e ottimizza automaticamente l'avvio del compressore e il ciclo di sbrinatorio in base alle tue abitudini.

Perché scegliere Samsung?

Innovazione continua

Software degli elettrodomestici sempre aggiornato all'ultima versione. Punta sulla qualità che dura nel tempo: il tuo prodotto non diventerà mai obsoleto!



Smart Forward



Scopri di più



Supporto a distanza

Samsung Remote Service permette ai nostri tecnici di visualizzare e controllare da remoto l'elettrodomestico per fornire supporto e riparare eventuali danni.



Remote Service



Scopri di più



Sicurezza completa

Manteniamo gli standard più elevati in sicurezza. Connessione e dati protetti da attacchi e furti grazie alla piattaforma di sicurezza Samsung Knox.



Secured by Knox



Scopri di più



La nostra assistenza

Con qualità, vicini a chi ci sceglie

In Samsung **puntiamo fortemente a un servizio assistenza di livello superiore** e ci impegniamo ogni giorno nel migliorarlo, per essere **sempre pronti a risolvere tempestivamente** ogni eventuale problematica post acquisto.



La rete dei Centri Assistenza

Capillare, omogenea, su tutto il territorio nazionale.

Usa il numero dedicato ai professionisti:

800.773.648.6

09:00 - 19:00
da Lunedì a Domenica

Trova il **Centro Assistenza** più vicino



4 volte grazie per la vostra fiducia.

Il servizio assistenza elettrodomestici Samsung si è aggiudicato per il quarto anno consecutivo il **Sigillo di Qualità*** confermandosi il **Miglior Servizio d'Assistenza in Italia!**



* Indagine Campioni del Servizio condotta dall'Istituto Tedesco Qualità e Finanza, leader europeo delle indagini di qualità.





FORNI

Tecnologie uniche e design
iconico per un'esperienza
di cottura senza precedenti




Infinite Line™ pag. 28

Forni tradizionali 60cm e Compatti 45cm



Serie 7 pag. 32

Forni tradizionali 60cm



Serie 6 pag. 32

Forni tradizionali 60cm e Compatti 45cm



Serie 5 pag. 34

Forni tradizionali 60cm e Compatti 45cm



Serie 4 pag. 37

Forni tradizionali 60cm e Compatti 45cm



Microonde pag. 48

Microonde da incasso 38cm

Gamma Forni

Inizia una nuova storia in cucina

Eleganti e smart, iconici e multifunzione: i forni Samsung sanno come conquistarti.

Sempre connessi ai tuoi sogni da Chef, uniscono le più innovative tecnologie di cottura a un design senza eguali.



Infinite Line™

Design e performance senza compromessi

- AI Pro Cooking
- Design iconico
- 100% Vapore
- 4.3" TFT-LCD Full Touch
- Grill 300°
- Vapore Regolabile
- Connettività SmartThings



Serie 7

A me gli occhi

- Apertura Touch
- AI Vision & AI Pro Cooking
- 100% Vapore
- 4.3" LCD Display a colori
- Vapore Regolabile
- Air Fry
- Connettività SmartThings
- Air Sous Vide



Serie 6

Il forno intelligente che cucina per te

- AI Vision & AI Pro Cooking
- 4.3" LCD Display a colori
- 100% Vapore
- Air Fry
- Connettività SmartThings
- Air Sous Vide



Serie 5

Tutte le forme della cottura

- AI Pro Cooking
- Vapore Regolabile
- Air Fry
- Schermo Mono LCD
- Connettività SmartThings
- Air Sous Vide



Serie 4

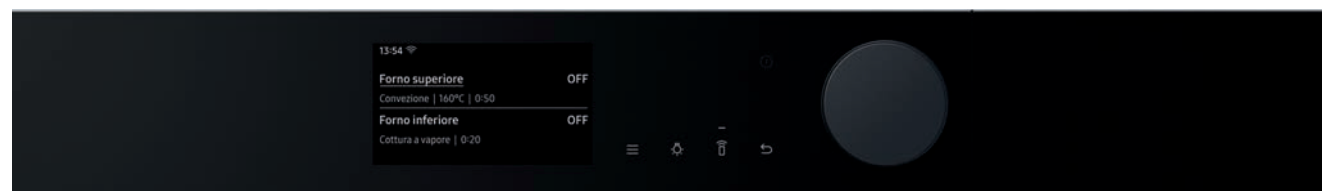
La cottura croccante e gustosa, anche da remoto

- AI Pro Cooking
- Vapore Naturale
- Connettività SmartThings
- Air Sous Vide

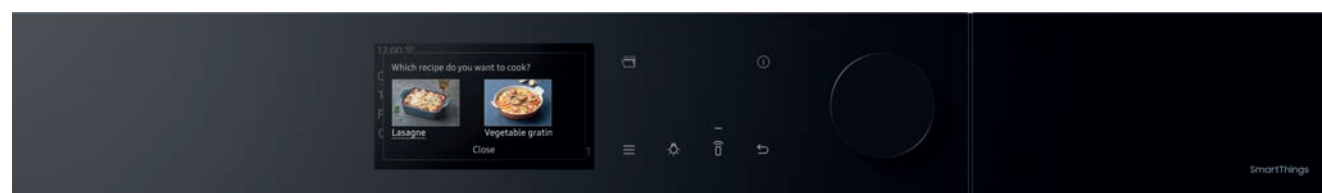
Display

Eleganti e intuitivi, ti aiutano in ogni cottura

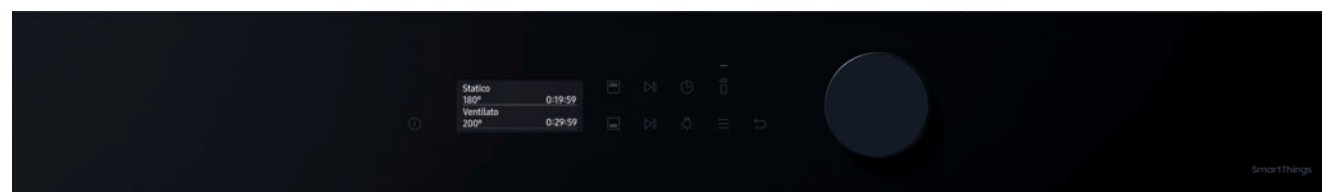
Infinite Line™



Serie 7 / Serie 6



Serie 5



Serie 4



Serie 4
manopola



Serie 4
touch



Serie 5, 6, 7,
Infinite Line™

Pulsante di alimentazione

Premere per accendere/
spegnere il forno.



Vapore Naturale

Usare per aggiungere vapore alla modalità di cottura
corrente.



Timer

Aiuta a tenere sotto controllo il tempo trascorso
ed il funzionamento durante la cottura.



Tempo di cottura

Premere per impostare il tempo di cottura.



Mantieni in caldo

Usare questa funzione solo per mantenere caldi i cibi appena
cotti.



OK

Premere per confermare i cambiamenti.



Luce

Premere per accendere e spegnere la luce interna del forno.



Apertura Touch

Toccare per aprire automaticamente lo sportello.



Luce del forno / Sicurezza bambini

Luce del forno

Premere per accendere e spegnere la luce interna. La luce
del forno si accende automaticamente all'apertura dello sportello
o all'attivazione del forno. La luce si spegne automaticamente
dopo un periodo di inattività per favorire il risparmio energetico.



Temperatura

Premere per impostare la temperatura.



Smart Control

Premere per abilitare/disabilitare la funzione Smart Control.



Indietro

Annulla le impostazioni correnti e torna alle impostazioni
predefinite.



Su/Giù

Utilizzare per regolare il valore di impostazione per la selezione.



Opzioni

Premere per visualizzare l'elenco. Toccare e tenere premuto
per 3 secondi per visualizzare le impostazioni di sistema.



Comparto superiore /inferiore

Quando il divisorio è inserito, il vano di cottura è suddiviso
in due comparti: uno superiore ed uno inferiore. La spia
corrispondente si accende. Rimuovendo il divisorio, il vano di
cottura opera in modalità singola.



Sicurezza bambini

Per evitare incidenti, Sicurezza bambini disabilita tutti i controlli. Tenere
premuto per 3 secondi per attivare, oppure tenere nuovamente premuto
per 3 secondi per disattivare il blocco sul pannello di controllo.



Arrostitura

Esegue un ciclo di pre-riscaldamento automatico fino a quando il forno non raggiunge la temperatura di 220°C. Quindi l'elemento riscaldante superiore e la ventola di convezione iniziano a rosolare le pietanze. Al termine, la cottura proseguirà a basse temperature. Usare questa modalità per manzo, pollame o pesce.



Cottura automatica

Per i cuochi con poca esperienza, il forno offre delle ricette a cottura automatica. Usufruire di questa funzione per risparmiare tempo o ridurre la curva di apprendimento. Il tempo e la temperatura di cottura verranno regolati automaticamente in base alla ricetta selezionata.



Grill ventilato

I due elementi riscaldanti generano un calore che viene uniformemente distribuito dalla ventola. Usare questa modalità per grigliare carne o pesce.



Cottura a vapore

Il vapore caldo prodotto dal generatore viene diffuso nel forno dall'apposito ugello per cuocere il cibo. Selezionando questa modalità è possibile scegliere tra cottura con vapore regolabile e cottura 100% vapore con vaporiera in vetro.



Pulizia

Questa funzione permette di risparmiare tempo eliminando la necessità di eseguire una regolare pulizia manuale del forno. Durante questo processo sul display viene visualizzato il tempo rimanente.



Funzioni speciali

Aggiungere funzioni speciali o supplementari per migliorare la propria esperienza di cottura. Le funzioni speciali non sono permesse nella modalità doppia cottura.



Vapore ventilato

Il calore generato da questa funzione viene mantenuto costante dal vapore caldo. L'intensità del vapore può essere regolata su Bassa, Media o Alta. Questa modalità è idonea per la cottura di pasta sfoglia, torte lievitate, pane e pizza, ma anche per arrostitire carne e pesce.



Resistenza superiore + Ventilato + Vapore

Il calore generato da questa funzione viene diffuso uniformemente nel forno dalla ventola e il vapore caldo contribuisce all'azione degli elementi riscaldanti. Questa modalità è idonea per arrostitire carni, pollame e pesci ottenendo una crosta esterna.



Sous Vide

Utilizza aria calda a bassa temperatura per implementare la modalità Sous Vide senza vapore o serbatoio dell'acqua. In questa modalità il forno mantiene temperature costanti all'interno del vano cottura.



Air Fry

La modalità che utilizza aria calda per ottenere cibi surgelati o freschi più croccanti e più sani senza (o con meno) grassi rispetto alle normali modalità ventilate.



Resistenza inferiore + Ventilato + Vapore

Il calore generato da questa funzione viene diffuso uniformemente nel forno dalla ventola e il vapore caldo contribuisce all'azione degli elementi riscaldanti. Questa modalità è idonea per prodotti croccanti come la pizza o la torta di mele.



Statico

Il calore viene generato dagli elementi riscaldanti superiori e inferiori. Usare questa funzione per eseguire una cottura standard e dorare la maggior parte delle pietanze.



Resistenza inferiore

L'elemento riscaldante inferiore genera calore. Usare questa modalità al termine della fase di cottura per dorare il fondo di una quiche o di una pizza.



Serie 4



Serie 5, 6, 7,
Infinite Line™

Ventilato

L'elemento riscaldante posteriore genera un calore che viene uniformemente distribuito dalla ventola. Usare questa modalità per cuocere e dorare su diversi livelli contemporaneamente.



Serie 4



Serie 5, 6, 7,
Infinite Line™

Ventilato Eco

La modalità che usa un sistema di riscaldamento ottimizzato per risparmiare energia. I tempi di cottura aumentano leggermente lasciando tuttavia i risultati invariati. Da notare che questa modalità non richiede la fase di preriscaldamento.



Serie 4



Serie 5, 6, 7,
Infinite Line™

Resistenza superiore + Ventilato

L'elemento riscaldante superiore genera un calore che viene uniformemente distribuito dalla ventola. Usare questa modalità per cuocere pietanze che richiedono una doratura superiore, ad esempio carne o lasagne.



Serie 4



Serie 5, 6, 7,
Infinite Line™

Resistenza inferiore + Ventilato

L'elemento riscaldante inferiore genera un calore che viene uniformemente distribuito dalla ventola. Usare questa modalità per la cottura di pizza, pane o torte.



Grill Grande

Il grill di grandi dimensioni emette calore. Usare questa modalità per rosolare la parte superiore dei cibi, ad esempio carne, lasagne o gratin.




ECO

Grill Eco

Viene attivata una piccola area del grill. Utilizzare questa funzione per piatti di piccole dimensioni che necessitano di meno calore.

Dual Cook & Dual Cook Flex™

4 forni in 1




Cavità singola tradizionale



Cavità superiore + Cavità inferiore



Cavità superiore



Cavità inferiore


Massima flessibilità: cuoci contemporaneamente due pietanze con tempi, temperature e impostazioni diverse. Inoltre, puoi utilizzare anche la sola cavità superiore **risparmiando fino al 25%* di energia**.



La tecnologia Dual Cook è disponibile anche in versione Dual Cook Flex™ con doppia porta

Dual Cook Steam

8 forni in 1



Cavità singola tradizionale



Cavità superiore + Cavità inferiore



Cavità superiore



Cavità inferiore



Cavità singola vapore regolabile



Cavità inferiore vapore 100%



Cavità superiore tradizionale + inferiore vapore 100%



Cavità superiore tradizionale + inferiore vapore regolabile

Alla tecnologia Dual Cook si aggiunge la magia del vapore: cuoci contemporaneamente due pietanze, in modo tradizionale nella cavità superiore e a **vapore** in quella inferiore.

La tecnologia Dual Cook Steam è disponibile anche in versione Dual Cook Flex™ con doppia porta

Funzioni Vapore

Il pieno di gusto, in tutta leggerezza




Vapore Naturale

L'acqua nello scomparto inferiore evapora creando un ambiente umido perfetto per la lievitazione e cottura degli impasti. Perfetto per prodotti da forno.



Come funziona?

1. **Versa** l'acqua nell'accessorio vapore fino alla linea guida (circa 300 ml) e posizionalo sul fondo.
2. **Seleziona** l'icona vapore naturale  e imposta la temperatura della cottura.




Vapore Regolabile

Inietta il vapore nella cavità del forno e crea le condizioni perfette per la cottura di pane e di carne. La quantità di vapore è regolabile su 3 livelli: basso, medio, alto. Ideale per brasati, arrosti e prodotti da forno.



Come funziona?

1. **Versa** l'acqua nell'apposito serbatoio (capienza 600ml).
2. **Attiva** la funzione Vapore Regolabile  e imposta il livello desiderato.




100% Vapore

Il forno è dotato di una vaporiera in cui viene iniettato il vapore, per una cottura a 99° delicata di pesce e verdure. Inoltre, la funzione 100% Vapore è perfetta per la pulizia pirolitica del forno.



Come funziona?

1. **Versa** l'acqua nel serbatoio.
2. **Utilizza** l'apposita Vaporiera in vetro.
3. **Attiva** la funzione 100% vapore e seleziona Vapore 100% .



Air Fry

Piatti leggeri, ricchi di gusto



Sous Vide

Sapori autentici




FORNÌ



La croccantezza e leggerezza della frittura ad aria.

Air Fry combina uno speciale vassoio traforato con la circolazione di aria calda che avvolge il cibo: basta un filo d'olio e selezionare la modalità Air Fry. Il vassoio Air Fry permette grandi cotture in uno spazio 3 volte superiore rispetto ad una normale friggitrice ad aria.


Da utilizzare solo nella cavità superiore tramite apposito accessorio e funzione



Innovativa cottura a bassa temperatura per una gustosa morbidezza e sapori intatti.

Una combinazione di tecnologie per cotture uniformi, prolungate e a bassa temperatura. Regolazione a partire da 50° fino a 95°, per mantenere inalterate le proprietà organolettiche degli alimenti ed esaltarne il sapore. Adatta anche alla cottura delle pietanze sottovuoto.

Da utilizzare a cavità intera selezionando la funzione Sous Vide



Speciale ricette

Cucina con Samsung

Collaboriamo con i migliori perché vogliamo regalarti ricette facili e deliziose, che lasceranno a bocca aperta te e i tuoi ospiti. I nostri chef, però, hanno un grande alleato in cucina: gli elettrodomestici Samsung. **Scopri tutte le ricette sul sito e divertiti a ricrearle nella tua cucina.**



Antipasto

**Gamberi
in pasta kataifi**

Chef Andrea Mainardi



Antipasto

**Torta rovesciata
con gorgonzola,
salsiccia e zucca**

Chef Andrea Mainardi



Primo Piatto

**Spaghetti
alla Eagle Eye**

Chef Francesco Aquila



Primo Piatto

**Risotto con crema
di broccolo, burrata,
gamberi e basilico**

Chef Marisa Maffeo



Secondo Piatto

**Pollo arrosto con
uva e castagne**

Chef Giorgio Locatelli



Secondo Piatto

**Sandwich
di triglia e tartare
di gamberi**

Chef Francesco Aquila



Dolce

**Crostata di ananas
con crema al limone**

Chef Marisa Maffeo



Dolce

**Biscotti di pasta
sabbiosa e
confettura di zucca**

Chef Andrea Mainardi



Scopri tutte le ricette sul sito

Tecnologie

Il meglio dell'evoluzione tecnologica per le tue cotture



FORNI



Dual Cook

Singola, simultanea, totale: scegli la modalità di cottura più adatta alle tue esigenze, utilizzando o meno l'apposito separatore. Dual Cook offre infinite possibilità di preparazione in cucina, ottimizzando tempi, consumi e spazio.



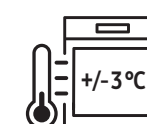
Dual Cook Steam

Due zone di cottura che funzionano in modo indipendente per risparmiare tempo ed energia, preparando contemporaneamente piatti con impostazioni diverse, tra cui la cottura al forno nella parte superiore e quella a vapore nella parte inferiore.



Air Fry

Air Fry combina uno speciale vassoio con la circolazione di aria calda che avvolge il cibo: basta un filo d'olio e selezionare la modalità Air Fry. Il modo ideale per patatine fritte, crocchette, verdure e pesce croccanti fuori, morbidi dentro.



Sous Vide

Una combinazione di tecnologie per cotture uniformi, prolungate e a bassa temperatura. Regolazione a partire da 50° fino a 95°, per mantenere inalterate le proprietà organolettiche degli alimenti ed esaltarne il sapore. Adatta anche alla cottura delle pietanze sottovuoto.



Cottura 100% Vapore

Prepara piatti sani con la Cottura Vapore 100% e lo speciale Accessorio Vapore 100%. Il cibo mantiene così il gusto naturale e il proprio valore nutrizionale. E, dopo la cottura, non è più necessario pulire la cavità: basta eseguire un ciclo pirolitico e lavare l'accessorio in lavastoviglie.



Vapore regolabile su 3 livelli

Grazie alla tecnologia Vapore Assistito su 3 Livelli, aggiungi un soffio di vapore alla cottura in forno per garantire che gli alimenti conservino la propria umidità naturale. Così ottieni pietanze fragranti all'esterno e morbide all'interno. Inoltre la quantità di vapore è facilmente regolabile su 3 livelli.



AI Pro Cooking

Rendi più divertente e smart ogni preparazione grazie alla Ai Camera: riconosce le pietanze all'interno del forno; ti permette di monitorare la cottura senza aprire la porta e ti assiste in ogni fase con utili consigli. E alla fine puoi condividere i video sui tuoi profili Social!



Sonda carne

Controlla facilmente la temperatura interna della carne e assicurati che sia sempre cotta secondo i tuoi gusti. La sonda elimina qualsiasi dubbio indicando chiaramente quando la carne è cotta a puntino, evitandoti così di aprire il forno e disperdere il calore.



Dual Door

Apertura totale della porta per accedere all'intera cavità e controllare entrambe le cotture; accesso singolo alla parte superiore per ritoccare le pietanze senza disperdere il calore della sezione inferiore, evitando così di compromettere la qualità della cottura.



Apertura Touch

Il forno in armonia con la tua cucina: basta un tocco per aprire automaticamente la porta ed accedere al forno. Tocca il display e dai inizio alla magia. L'apertura manuale del forno è sempre possibile in totale sicurezza, evitando scottature o bruciature.



Pulizia Pirolitica

Il forno è sempre pulito con il sistema autopulente pirolitico che scalda il vano per bruciare i residui di cottura, lasciando solo ceneri da spazzare via.



Pulizia Catalitica

Durante la cottura, il rivestimento catalitico situato nella parte posteriore del forno assorbe il grasso e scioglie ogni residuo.

76L Grande Capacità

I forni hanno fino a 76 litri di capacità interna per cucinare comodamente anche le portate di grandi dimensioni.



Guida Telescopica

La guida telescopica scorre all'interno e all'esterno, per condire o girare comodamente le pietanze senza dover estrarre le teglie dal forno. È disponibile anche in versione doppia.

M Microonde

Rispetto ai semplici microonde, i forni compatti Samsung hanno un maggior spazio di cottura, per non porre limiti alla fantasia. Inoltre, le numerose funzioni aggiuntive permettono di preparare piatti deliziosi e cotti alla perfezione.



Speed Oven

Il sistema di cottura Speed Oven utilizza cinque elementi riscaldanti che operano in una cavità dalle dimensioni compatte, per cuocere ogni piatto in un terzo del tempo rispetto ai sistemi di cottura tradizionali.

A⁺

Efficienza Energetica

Utilizza il vano del forno in tutta la sua capacità o inserisci l'elemento separatore Dual Cook per ottenere due forni autonomi, utilizzabili anche contemporaneamente nella massima efficienza energetica A+.



Vano in smalto ceramico

Il rivestimento in smalto ceramico è antiaderente e inscalfibile, per facilitare la pulizia del vano cottura e prolungarne l'integrità.



Grill

La funzione Grill permette di rosolare la parte superiore dei cibi, ad esempio carne, lasagne o gratin, per esaltarne la consistenza con dorature perfette.



Sistema Deodorante

La funzione di deodorizzazione espelle tramite le ventole l'aria dalla cavità interna, permettendo di eliminare rapidamente gli odori sgradevoli. Grazie a questa pratica soluzione, i tuoi cibi avranno sempre un sapore fresco e delizioso.



Forno Dual Cook 60cm NV75T9979CD

Prezzo* 2.548 €
EAN: 8806090106989



Finitura: Graphite Grey
Vetro: Satinato

AI PRO COOKING

DUAL COOK STEAM

COTTURA A VAPORE 100%

VAPORE REGOLABILE SU 3 LIVELLI

PULIZIA PIROLITICA

SONDA CARNE

75L
GRANDE CAPACITÀ

A+
EFFICIENZA ENERGETICA

VARO IN SMALTO CERAMICO

GUIDA TELESCOPICA 2 LIVELLI

SOFT CLOSING

Forno Dual Cook 60cm NV75T8979RK

Prezzo* 2.293 €
EAN: 8806090106781



Finitura: Vetro Nero
Vetro: Lucido

AI PRO COOKING

DUAL COOK STEAM

COTTURA A VAPORE 100%

VAPORE REGOLABILE SU 3 LIVELLI

PULIZIA PIROLITICA

SONDA CARNE

75L
GRANDE CAPACITÀ

A+
EFFICIENZA ENERGETICA

VARO IN SMALTO CERAMICO

GUIDA TELESCOPICA 2 LIVELLI

SOFT CLOSING

Microonde Combinato 45cm NQ50T9539BD

Prezzo* 2.229 €
EAN: 8806090110320



Finitura: Graphite Grey
Vetro: Satinato

AI PRO COOKING

SPEED OVEN

MICROONDE

GRILL

PULIZIA A VAPORE

50L
GRANDE CAPACITÀ

VARO IN SMALTO CERAMICO

4 ACCESSORI

Microonde Combinato 45cm NQ50T8539BK

Prezzo* 1.974 €
EAN: 8806090110214



Finitura: Vetro Nero
Vetro: Lucido

AI PRO COOKING

SPEED OVEN

MICROONDE

GRILL

PULIZIA A VAPORE

50L
GRANDE CAPACITÀ

VARO IN SMALTO CERAMICO

4 ACCESSORI



- Forno Multifunzione Dual Cook Steam
- Cottura vapore 100% con accessorio vaporiera
- Cottura Vapore Regolabile su 3 livelli
- 22 funzioni di cottura; 50 funzioni di cottura automatiche: 20 modalità Dual Cook Steam
- Comandi Touch Screen e Manopola Monolite
- Porta con Quadruplo Vetro
- 2 Lampade Interne
- Display 4.3" TFT-LCD Full Touch
- Funzione Grill 300°C



- Forno Multifunzione Dual Cook Steam
- Cottura vapore 100% con accessorio vaporiera
- Cottura Vapore Regolabile su 3 livelli
- 22 funzioni di cottura; 50 funzioni di cottura automatiche: 20 modalità Dual Cook Steam
- Manopola Monolite
- Porta con Quadruplo Vetro
- 2 Lampade Interne
- Display 4.3" TFT-LCD No Touch
- Funzione Grill 300°C



- Microonde Compatto Multifunzione con Doppia Ventola
- 12 programmi tradizionali: 4 Speed Oven
- 40 programmi automatici: 5 Scongellamento
- Comandi Touch Screen e Manopola Monolite
- Porta con Triplo Vetro
- Lampada Interna
- Display 4.3" TFT-LCD Full Touch
- Funzione Grill 250°C



- Microonde Compatto Multifunzione con Doppia Ventola
- 12 programmi tradizionali: 4 Speed Oven
- 40 programmi automatici: 5 Scongellamento
- Manopola Monolite
- Porta con Triplo Vetro
- Lampada Interna
- Display 4.3" TFT-LCD No Touch
- Funzione Grill 250°C

Scaldavivande da Incasso NL20T9100WD

Prezzo* 764 €
EAN: 8806090126208



Finitura: Graphite Grey
Vetro: Satinato



25L
CAPACITÀ

Scaldavivande da Incasso NL20T8100WK

Prezzo* 739 €
EAN: 8806090119354



Finitura: Vetro Nero
Vetro: Lucido



25L
CAPACITÀ



- Cassetto Scaldavivande
- Capacità 25 Lt
- Regolazione Temperature da 30°C a 80°C
- Spia Funzionamento a LED
- Altezza 15cm
- Porta Push & Pull
- Safe Opening & Closing Anti-slip Mat



- Cassetto Scaldavivande
- Capacità 25 Lt
- Regolazione Temperature da 30°C a 80°C
- Spia Funzionamento a LED
- Altezza 15cm
- Porta Push & Pull
- Safe Opening & Closing Anti-slip Mat



Serie 7

Serie 6

Serie 6

Dual Cook Steam

NV7B7997ABK

Prezzo* 2.809 €
EAN: 8806095007885



Finitura: **Vetro Nero**
Vetro: **Lucido**

APERTURA TOUCH

AI PRO COOKING

AI VISION

DUAL COOK STEAM

COTTURA A VAPORE 100%

VAPORE REGOLABILE SU 3 LIVELLI

AIR FRY

SOUS VIDE

PULIZIA PIROLITICA

SONDA CARNE

76L

GRANDE CAPACITÀ

A⁺

EFFICIENZA ENERGETICA

VARO IN SMALTO CERAMICO



- Forno Multifunzione Dual Cook, Doppia Ventola
- 23 funzioni di cottura; 168 funzioni di cottura automatiche; 20 a vapore
- Comandi Touch e Manopola Monolite
- Overvoltage Security
- Sicurezza Bambini
- Guida telescopica 2 livelli
- 2 Lampade Interne
- Display 4.3" TFT-LCD
- Funzione Grill 300°C

Dual Cook Flex™ Steam

NV7B6799JBK

Prezzo* 2.674 €
EAN: 8806094936711



Finitura: **Vetro Nero**
Vetro: **Lucido**

AI PRO COOKING

AI VISION

DUAL DOOR

DUAL COOK STEAM

COTTURA A VAPORE 100%

VAPORE REGOLABILE SU 3 LIVELLI

AIR FRY

SOUS VIDE

PULIZIA PIROLITICA

SONDA CARNE

76L

GRANDE CAPACITÀ

A⁺

EFFICIENZA ENERGETICA

VARO IN SMALTO CERAMICO



- Forno Multifunzione Dual Cook con Doppia Porta
- 23 funzioni di cottura; 168 funzioni di cottura automatiche; 20 a vapore
- Comandi Touch e Manopola Monolite
- Overvoltage Security
- Sicurezza Bambini
- Guida telescopica 1 livello
- 2 Lampade Interne
- Display 4.3" TFT-LCD
- Funzione Grill 300°C

Microonde Combinato 45cm NQ5B6753CAK

Prezzo* 1.617 €
EAN: 8806094348682



Finitura: **Vetro Nero**
Vetro: **Lucido**

AI PRO COOKING

SPEED OVEN

MICROONDE

GRILL

VAPORIERA PRO STEAMER

AIR FRY

50L

GRANDE CAPACITÀ

PULIZIA A VAPORE

SISTEMA DEODORANTE

VARO IN SMALTO CERAMICO



- Microonde Combinato Compatto con Doppia Ventola
- 6 programmi microonde; 3 funzioni di cottura combinate forno + microonde; 11 funzioni di cottura in modalità forno; 40 funzioni di Cottura Automatiche
- 5 Programmi Scongelo
- Funzione Mantieni in Caldo
- Sicurezza Bambini
- 1 Lampada Interna
- Comandi Touch e doppia manopola
- Display 4.3" TFT-LCD
- Filtro deodorizzante

Scaldavivande da Incasso NL20T8100WK

NL20T8100WK

Prezzo* 739 €
EAN: 8806090119354



Finitura: **Vetro Nero**
Vetro: **Lucido**

GUIDA TELESCOPICA

25L

CAPACITÀ



- Cassetto Scaldavivande
- Capacità 25 Lt
- Regolazione Temperature da 30°C a 80°C
- Spia Funzionamento a LED
- Altezza 15cm
- Porta Push & Pull
- Safe Opening & Closing Anti-slip Mat

Serie 5

Dual Cook Flex™ Steam

NV7B5770WBK

Prezzo* 2.022 €
EAN: 8806094468038



Finitura: **Vetro Nero**
Vetro: **Lucido**

AI PRO COOKING

DUAL DOOR

DUAL COOK STEAM

SOUS VIDE

PULIZIA PIROLITICA

AIR FRY

SONDA CARNE

VAPORE REGOLABILE SU 3 LIVELLI

A⁺

76L

VANO IN SMALTO CERAMICO



- Forno Multifunzione Dual Cook con Doppia Porta
- 18 funzioni di cottura; 40 funzioni di cottura automatiche: 10 Dual Cook
- Comandi Touch e Manopola Monolite
- Overvoltage Security
- Sicurezza Bambini
- Guida telescopica 1 livello
- 2 Lampade Interne
- Display Mono LCD 2.25"
- Funzione Grill 270°C

Dual Cook Flex™

NV7B5755SBS

Prezzo* 1.776 €
EAN: 8806094500134



Finitura: **Inox**

AI PRO COOKING

DUAL DOOR

DUAL COOK

SOUS VIDE

PULIZIA PIROLITICA

AIR FRY

SONDA CARNE

VAPORE NATURALE

A⁺

76L

VANO IN SMALTO CERAMICO

SOFT CLOSING



- Forno Multifunzione Dual Cook con Doppia Porta
- 16 funzioni di cottura; 40 funzioni di cottura automatiche: 10 Dual Cook
- Comandi Touch e Manopola Monolite
- Overvoltage Security
- Sicurezza Bambini
- Guida telescopica 1 livello
- 2 Lampade Interne
- Display Mono LCD 2.25"
- Funzione Grill 270°C

Dual Cook

NV7B5640TBK

Prezzo* 1.405 €
EAN: 8806094500080



Finitura: **Vetro Nero**
Vetro: **Lucido**

AI PRO COOKING

DUAL COOK

VAPORE NATURALE

SOUS VIDE

PULIZIA CATALITICA

AIR FRY

A⁺

76L

VANO IN SMALTO CERAMICO



- Forno Multifunzione Dual Cook, Doppia Ventola
- 16 funzioni di cottura; 40 funzioni di cottura automatiche: 10 Dual Cook
- Comandi Touch e Manopola Monolite
- Overvoltage Security
- Sicurezza Bambini
- Guida telescopica 1 livello
- 2 Lampade Interne
- Display Mono LCD 2.25"
- Funzione Grill 270°C

Microonde Compatto 45cm

NQ5B5713GBK

Prezzo* 1.271 €
EAN: 8806094348507



Finitura: **Vetro Nero**
Vetro: **Lucido**

AI PRO COOKING

MICROONDE

50L

PULIZIA A VAPORE

SISTEMA DEODORANTE

VANO IN SMALTO CERAMICO



- Microonde Compatto
- Funzioni di Cottura: 20 automatiche di cui 5 programmi scongelamento
- 3 programmi microonde
- Funzione Mantieni in Caldo
- Sicurezza Bambini
- 1 Lampada Interna
- Comandi Touch e Manopola Monolite
- Display Mono LCD 2.25"
- Filtro deodorizzante

Serie 5

Microonde Compatto 45cm NQ5B5713GBS

Prezzo* 1.239 €
EAN: 8806094348521



Finitura: Inox

AI PRO COOKING

MICROONDE

50L
GRANDE CAPACITÀ

PULIZIA A VAPORE

SISTEMA DEODORANTE

VANO IN SMALTO CERAMICO



- Microonde Compatto
- Funzioni di Cottura: 20 automatiche di cui 5 programmi scongelamento
- 3 programmi microonde
- Funzione Mantieni in Caldo
- Sicurezza Bambini
- 1 Lampada Interna
- Comandi Touch e Manopola Monolite
- Display Mono LCD 2.25"
- Filtro deodorizzante

Scaldavivande da Incasso NL20T8100WK

Prezzo* 739 €
EAN: 8806090119354



Finitura: Vetro Nero
Vetro: Lucido

GUIDA TELESCOPICA

25L
CAPACITÀ



- Cassetto Scaldavivande
- Capacità 25 Lt
- Regolazione Temperature da 30°C a 80°C
- Spia Funzionamento a LED
- Altezza 15cm
- Porta Push & Pull
- Safe Opening & Closing Anti-slip Mat

Serie 4

Dual Cook Flex™ NV7B4340UBB

Prezzo* 1.568 €
EAN: 8806094336825



Finitura: Black Inox

AI PRO COOKING

DUAL DOOR

DUAL COOK

VAPORE NATURALE

SONDA CARNE

SOUS VIDE

PULIZIA CATALITICA

A+
EFFICIENZA ENERGETICA

76L
GRANDE CAPACITÀ

VANO IN SMALTO CERAMICO


SCHERMO FULL TOUCH



- Forno Multifunzione Dual Cook con Doppia Porta
- 15 funzioni di cottura; 40 funzioni di cottura automatiche: 10 Dual Cook
- Comandi Touch Screen
- Overvoltage Security
- Sicurezza Bambini
- Guida telescopica 1 livello
- 2 Lampade Interne
- Display Digitale LED
- Funzione Grill 270°C

Dual Cook Flex™ NV7B4540VBK

Prezzo* 1.500€
EAN: 8806094936698



Finitura: Vetro Nero
Vetro: Lucido

AI PRO COOKING

DUAL DOOR

DUAL COOK

VAPORE NATURALE

SOUS VIDE

PULIZIA CATALITICA

A+
EFFICIENZA ENERGETICA

76L
GRANDE CAPACITÀ

VANO IN SMALTO CERAMICO



- Forno Multifunzione Dual Cook con Doppia Porta
- 15 funzioni di cottura; 40 funzioni di cottura automatiche: 10 Dual Cook
- Comandi Touch e doppia manopola
- Overvoltage Security
- Sicurezza Bambini
- Guida telescopica 1 livello
- 2 Lampade Interne
- Display Digitale LED
- Funzione Grill 270°C

Serie 4

Dual Cook Flex™

NV7B4540VBS

Prezzo* 1.247 €
EAN: 8806094337372



Finitura: **Inox**

AI PRO COOKING

DUAL DOOR

DUAL COOK

VAPORE NATURALE

SOUS VIDE

PULIZIA CATALITICA

EFFICIENZA ENERGETICA

GRANDE CAPACITÀ

VANO IN SMALTO CERAMICO



- Forno Multifunzione Dual Cook con Doppia Porta
- 15 funzioni di cottura; 40 funzioni di cottura automatiche: 10 Dual Cook
- Comandi Touch e doppia manopola
- Overvoltage Security
- Sicurezza Bambini
- Guida telescopica 1 livello
- 2 Lampade Interne
- Display Digitale LED
- Funzione Grill 270°C

Dual Cook

NV7B4240UBB

Prezzo* 1.157 €
EAN: 8806094336733



Finitura: **Black Inox**

AI PRO COOKING

DUAL COOK

VAPORE NATURALE

SONDA CARNE

SOUS VIDE

PULIZIA CATALITICA

EFFICIENZA ENERGETICA

GRANDE CAPACITÀ

VANO IN SMALTO CERAMICO

SCHERMO FULL TOUCH



- Forno Multifunzione Dual Cook, Doppia Ventola
- 15 funzioni di cottura; 40 funzioni di cottura automatiche: 10 Dual Cook
- Comandi Touch Screen
- Overvoltage Security
- Sicurezza Bambini
- Guida telescopica 1 livello
- 2 Lampade Interne
- Display Digitale LED
- Funzione Grill 270°C

Dual Cook

NV7B4240UBS

Prezzo* 1.045 €
EAN: 8806094336740



Finitura: **Inox**

AI PRO COOKING

DUAL COOK

VAPORE NATURALE

SONDA CARNE

SOUS VIDE

PULIZIA CATALITICA

EFFICIENZA ENERGETICA

GRANDE CAPACITÀ

VANO IN SMALTO CERAMICO

SCHERMO FULL TOUCH



- Forno Multifunzione Dual Cook, Doppia Ventola
- 15 funzioni di cottura; 40 funzioni di cottura automatiche: 10 Dual Cook
- Comandi Touch Screen
- Overvoltage Security
- Sicurezza Bambini
- Guida telescopica 1 livello
- 2 Lampade Interne
- Display Digitale LED
- Funzione Grill 270°C

Single Fan

NV7B41307AK

Prezzo* 1.000 €
EAN: 8806094336689



Finitura: **Vetro Nero**

AI PRO COOKING

SINGLE FAN

EFFICIENZA ENERGETICA

GRANDE CAPACITÀ

PULIZIA PIROLITICA

VANO IN SMALTO CERAMICO

PULIZIA A VAPORE



- Forno Multifunzione con Singola Ventola
- 12 funzioni di cottura; 20 funzioni di cottura automatiche
- Comandi Touch e doppia manopola
- Overvoltage Security
- Sicurezza Bambini
- 2 Lampade Interne
- Display Digitale LED
- Funzione Grill 270°C

Serie 4

Single Fan

NV7B4140VBB

Prezzo* 786 €
EAN: 8806094467987



Finitura: Black Inox

AI PRO COOKING

SINGLE FAN

VAPORE NATURALE

A⁺

76L
GRANDE CAPACITÀ

PULIZIA CATALITICA

VANO IN SMALTO CERAMICO



- Forno Multifunzione con Singola Ventola
- 13 funzioni di cottura; 20 funzioni di cottura automatiche
- Comandi Touch e doppia manopola
- Overvoltage Security
- Sicurezza Bambini
- Guida telescopica 1 livello
- 2 Lampade Interne
- Display Digitale LED
- Funzione Grill 270°C

Single Fan

NV7B4040VBK

Prezzo* 751 €
EAN: 8806094467963



Finitura: Vetro Nero
Vetro: Lucido

AI PRO COOKING

SINGLE FAN

VAPORE NATURALE

SCHERMO FULL TOUCH

A⁺

76L
GRANDE CAPACITÀ

PULIZIA CATALITICA

VANO IN SMALTO CERAMICO



- Forno Multifunzione con Singola Ventola
- 13 funzioni di cottura; 20 funzioni di cottura automatiche
- Comandi Touch Screen
- Overvoltage Security
- Sicurezza Bambini
- Guida telescopica 1 livello
- 2 Lampade Interne
- Display Digitale LED
- Funzione Grill 270°C

Single Fan

NV7B41403BS

Prezzo* 719 €
EAN: 8806094477504



Finitura: Inox

AI PRO COOKING

SINGLE FAN

VAPORE NATURALE

A⁺

76L
GRANDE CAPACITÀ

PULIZIA CATALITICA

VANO IN SMALTO CERAMICO



- Forno Multifunzione con Singola Ventola
- 13 funzioni di cottura; 20 funzioni di cottura automatiche
- Comandi Touch e doppia manopola
- Overvoltage Security
- Sicurezza Bambini
- 2 Lampade Interne
- Display Digitale LED
- Funzione Grill 270°C

Microonde Combi Plus 45cm

NQ5B4363EBS

Prezzo* 1.365 €
EAN: 8806094301069



Finitura: Inox

AI PRO COOKING

SPEED OVEN

M
MICROONDE

GRILL

VAPORE NATURALE

AIR FRY

50L
GRANDE CAPACITÀ

PULIZIA A VAPORE

SISTEMA DEODORANTE

VANO IN SMALTO CERAMICO



- Microonde Combinato Compatto con Singola Ventola
- 6 programmi microonde
- 2 funzioni di cottura combinate forno + microonde
- 5 funzioni di cottura in modalità forno
- Funzioni di Cottura: 25 Automatiche
- 5 Programmi Scongelo
- Funzione Mantiene in Caldo
- Sicurezza Bambini
- 1 Lampada Interna
- Comandi Touch
- Display Digitale LED
- Filtro Dedorizzante

* Iva/Raee/Trasporto esclusi.

Serie 4

Microonde Compatto 45cm NQ5B4513GBK

Prezzo* 1.020 €
EAN: 8806095480800



Finitura: **Vetro Nero**
Vetro: **Lucido**

AI PRO COOKING

MICROONDE

50L
GRANDE CAPACITÀ

PULIZIA A VAPORE

SISTEMA DEODORANTE

VANO IN SMALTO CERAMICO



- Microonde Compatto
- Funzioni di Cottura: 20 automatiche di cui 5 programmi scongelamento
- 3 programmi microonde
- Funzione Auto Defrost
- Funzione Mantieni in Caldo
- Sicurezza Bambini
- 1 Lampada Interna
- Comandi Touch e doppia manopola
- Display Digitale LED
- Filtro deodorizzante

Microonde Compatto 45cm NQ5B4513GBS

Prezzo* 919 €
EAN: 8806094348385



Finitura: **Inox**

AI PRO COOKING

MICROONDE

50L
GRANDE CAPACITÀ

PULIZIA A VAPORE

SISTEMA DEODORANTE

VANO IN SMALTO CERAMICO



- Microonde Compatto
- Funzioni di Cottura: 20 automatiche di cui 5 programmi scongelamento
- 3 programmi microonde
- Funzione Auto Defrost
- Funzione Mantieni in Caldo
- Sicurezza Bambini
- 1 Lampada Interna
- Comandi Touch e doppia manopola
- Display Digitale LED
- Filtro deodorizzante

Scaldavivande da Incasso NL20T8100WK

Prezzo* 739 €
EAN: 8806090119354



Finitura: **Vetro Nero**
Vetro: **Lucido**

GUIDA TELESCOPICA

25L
CAPACITÀ



- Cassetto Scaldavivande
- Capacità 25 Lt
- Regolazione Temperature da 30°C a 80°C
- Spia Funzionamento a LED
- Altezza 15cm
- Porta Push & Pull
- Safe Opening & Closing Anti-slip Mat



* Iva/Raee/Trasporto esclusi.

Accessori Forni 60cm, Compatti e Microonde¹



Leccarda

Leccarda antiaderente bassa. Resistente a temperature fino a 300 °C. Non adatta alla pirolisi.

Presente nei modelli:

NV7B7997ABK, NV7B6779LBK, NV7B6799JBK, NV7B5770WBK (2 unità), NV7B5755SBS, NV7B5640SBS, NV7B5640TBK, NV7B4540VBS, NV7B4340UBB, NV7B4540VBK, NV7B4240UBB, NV7B4240UBS, NV7B41307AK, NV7B4240VBW, NV7B4040VBK, NV7B4140VBB, NV7B41403BS, NQ50T9539BD (2 unità), NQ50T8539BK (2 unità), NQ5B6753CAK, NQ5B4363EBS



Piatto
Doratore

Speciale accessorio in ceramica adatto alla cottura a microonde per preparazioni croccanti, pizza e dolci.

Presente nei modelli:

NQ5B6753CAK, NQ5B5713GBK, NQ5B5713GBS, NQ5B4363EBS, NQ5B4513GBS, NQ5B4513GBK



Guide
Telescopiche
su 2 livelli

Guide telescopiche fisse a 2 livelli non adatte a pirolisi, con sistema d'arresto.

Presente nei modelli:

NV75T9979CD, NV75T8979RK, NV7B7997ABK



Guide
Telescopiche
su 1 livello

Guida telescopica fissa a 1 livello non adatta a pirolisi, con sistema d'arresto.

Presente nei modelli:

NV7B5770WBK, NV7B5755SBS, NV7B5640SBS, NV7B5640TBK, NV7B4540VBS, NV7B6799JBK, NV7B4540VBK, NV7B4340UBB, NV7B4240UBB, NV7B4240UBS, NV7B4240VBW, NV7B4040VBK, NV7B4140VBB



Sonda Carne

Monitora la temperatura interna del cibo per preparazioni sempre perfette.

Presente nei modelli:

NV75T9979CD, NV7B7997ABK, NV7B6799JBK, NV7B5770WBK, NV7B5755SBS, NV7B5640SBS, NV7B4340UBB, NV7B4240UBB, NV7B4240UBS



Vassoio
Air Fry

Vassoio antiaderente con design traforato che permette la circolazione ottimale dell'aria, per pietanze croccanti e cotture perfette. Non adatto alla pirolisi.

Presente nei modelli:

NV7B7997ABK, NV7B6799JBK, NV7B5770WBK, NV7B5755SBS, NV7B5640SBS, NV7B5640TBK, NQ5B6753CAK, NQ5B4363EBS

Accessori Forni 60cm, Compatti e Microonde¹



Vaporiera

Vaporiera in vetro e acciaio per preparazioni 100% Vapore che conservano inalterate le proprietà nutrizionali e il gusto degli alimenti.

Presente nei modelli:

NV75T9979CD, NV75T8979RK, NV7B7997ABK, NV7B6799JBK




Vapore
Naturale

Vassoio in ceramica smaltata antibatterica per preparazioni con vapore naturale. Resistente fino a 300°, non adatto alla pirolisi.

Presente nei modelli:

NV7B5755SBS, NV7B5640SBS, NV7B5640TBK, NV7B4540VBS, NV7B4540VBK, NV7B4340UBB, NV7B4240UBB, NV7B4240UBS, NV7B4240VBW, NV7B4040VBK, NV7B4140VBB, NV7B41403BS, NQ5B4363EBS



Griglia BBQ

Griglia a maglie strette. Utilizzabile per cotture arrosto posizionata sopra la leccarda o come superficie d'appoggio per tortiere e teglie. Non adatta alla pirolisi.

Presente nei modelli:

NV75T9979CD, NV75T8979RK, NV7B6799JBK, NQ50T9539BD, NQ50T8539BK, NQ5B6753CAK, NQ5B4363EBS



Griglia
Cottura

Utilizzabile per cotture arrosto posizionata sopra la leccarda o come superficie d'appoggio per tortiere e teglie. Non adatta alla pirolisi.

Presente nei modelli:

NV75T9979CD, NV75T8979RK, NV7B7997ABK, NV7B5770WBK, NV7B5755SBS, NV7B5640SBS, NV7B5640TBK, NV7B4540VBS, NV7B4540VBK, NV7B4340UBB, NV7B4240UBB, NV7B4240UBS, NV7B41307AK, NV7B4240VBW, NV7B4040VBK, NV7B4140VBB, NV7B41403BS, NQ50T9539BD, NQ50T8539BK, NQ5B6753CAK



Pro Steamer

Uno speciale contenitore dotato di una griglia per tenere i cibi distanti dall'acqua e di un coperchio in metallo che non può essere attraversato dalle microonde. La cottura avviene riscaldando l'acqua nel contenitore: il vapore che si crea cuoce i cibi.

Presente nei modelli:

NQ5B6753CAK

Microonde

Grandi prestazioni in dimensioni compatte

Piatti da chef, cotti alla perfezione in meno tempo: i forni a microonde da incasso Samsung sono pura rivoluzione in cucina. Sono perfetti per preparare velocemente ogni ricetta: dai dessert più invitanti ai fritti gustosi ma leggeri, dal pane come appena sfornato fino ai primi e secondi più creativi.

M

Microonde

L'elevata potenza e la distribuzione uniforme del calore assicurano la cottura rapida e omogenea di ogni piatto.



Griglia

Ideale per l'utilizzo con piatto doratore per preparazioni alla griglia, dorate e croccanti.



Grill

Esalta la consistenza dei tuoi piatti con dorature perfette grazie alla funzione Grill, velocemente e senza utilizzare le microonde.



Quick Defrost

Consente di scongelare grandi quantità di cibo in maniera rapida e uniforme. Cibi subito pronti per essere cucinati.

23L

Capacità

I microonde hanno fino a 23 litri di capacità interna per cucinare comodamente anche le portate più grandi.



Piatto doratore

Speciale accessorio in ceramica adatto alla cottura a microonde per preparazioni croccanti, pizza e dolci.



Bread Defrost

La funzione Bread Defrost calcola il tempo e la temperatura ottimali per scongelare pane, pasticcini e panini congelati in base al peso.



Display LED Bianco/Blu

Aggiunge un tocco di eleganza all'estetica del microonde, facilitando la lettura dei tempi e delle caratteristiche di cottura.



Home Dessert

I tuoi dolci preferiti, quando vuoi. Con un solo tocco sarai in grado di preparare una vasta selezione di dessert, tra cui torta alle noci, banana bread, creme caramel e brownie.



Grill Fry

La funzione Grill Fry cuoce e griglia i cibi utilizzando una combinazione di microonde, resistenza e piatto doratore. Il tutto senza utilizzare olio, per pietanze più sane.



Mantieni in caldo

Mantiene tutti i cibi alla giusta temperatura senza rischiare di cuocerli troppo. I tuoi piatti rimangono caldi e deliziosi proprio come appena cucinati, e pronti da servire.



Vano in smalto ceramico

Il rivestimento in smalto ceramico è antiaderente e inscalfibile, per facilitare la pulizia del vano cottura e prolungarne l'integrità.


Microonde da incasso

Microonde Grill 38cm MG23A7318CK

Prezzo* 578 €
EAN: 8806094305128




Finitura: **Vetro Nero**
Cornice: **Resina Nera**



M

MICROONDE




GRILL




23L


CAPACITÀ




BREAD DEFROST



PIATTO DORATORE



GRIGLIA




DISPLAY LED BIANCO



QUICK DEFROST



MANTIENI IN CALDO



VANO IN SMALTO CERAMICO



- Forno Microonde con Grill
- 6 Regolazioni di Potenza
- Sicurezza Bambini
- Installabile a colonna⁽¹⁾
- Funzione Defrost
- Display Digitale LED


(1) Installazione a pensile possibile solo con una profondità minima di 361mm

Microonde Grill 38cm MG22M8274CT

Prezzo* 553 €
EAN: 8806094305074




Finitura: **Vetro Nero**
Cornice: **Inox**




M

MICROONDE




GRILL




22L


CAPACITÀ




PIATTO DORATORE




GRIGLIA




DISPLAY LED BIANCO



QUICK DEFROST



MANTIENI IN CALDO



VANO IN SMALTO CERAMICO



- Forno Microonde con Grill
- 5 Programmi Scongellamento e 6 Regolazioni di Potenza
- Funzione Mantieni in Caldo
- Sensore Umidità
- Modalità Eco
- Installabile in pensile⁽²⁾ o colonna
- Sensore di Cottura
- Display Digitale LED

(2) Per installazione a pensile profondità minima 320mm


Microonde da incasso

Microonde Grill 38cm MG22M8254AK

Prezzo* 530 €
EAN: 8806094305012




Finitura: **Vetro Nero**
Cornice: **Resina Nera**




M

MICROONDE




GRILL




22L


CAPACITÀ




DISPLAY LED BIANCO



QUICK DEFROST



MANTIENI IN CALDO



VANO IN SMALTO CERAMICO



- Forno Microonde con Grill
- 5 Programmi Scongellamento e 6 Regolazioni di Potenza
- Funzione Mantieni in Caldo
- Modalità Eco
- Installabile in pensile⁽²⁾ o colonna
- Funzione Defrost
- Display Digitale LED


(2) Per installazione a pensile profondità minima 320mm

Microonde 38cm MS22M8274AM

Prezzo* 530 €
EAN: 8806094305173




Finitura: **Vetro Nero**
Cornice: **Black Inox**




M

MICROONDE




22L


CAPACITÀ




HOME DESSERT




BREAD DEFROST




DISPLAY LED BIANCO



QUICK DEFROST



MANTIENI IN CALDO




VANO IN SMALTO CERAMICO



- Forno Microonde
- 6 Regolazioni di Potenza
- Modalità Eco
- Installabile in pensile⁽³⁾ o colonna
- Display Digitale LED


(3) Per installazione a pensile profondità minima 306mm

Prestazioni straordinarie, design
inconfondibile e facilità di utilizzo:
i piani cottura Samsung sono serviti!



Piani a Induzione AI pag. 64

Piani Cottura da 80cm



Piani a Induzione con cappa integrata pag. 65

Piani Cottura da 80cm



Piani a Induzione pag. 66

Piani Cottura da 80, 60, 29cm



Piani a Gas pag. 72

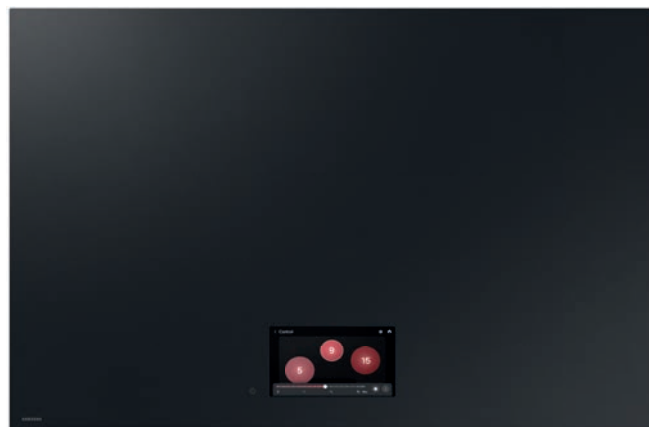
Piani Cottura da 75 e 60cm

PIANI COTTURA

Piani Cottura

Comfort e potenza in ogni cottura


Design, potenza e flessibilità: i piani cottura Samsung arricchiscono la tua cucina ridefinendo il modo di preparare i piatti. Sono progettati per semplificare il quotidiano, grazie a tecnologie esclusive.



Anyplace AI

La potenza del futuro, nel cuore della tua cucina

- AI Home & AI Pro Cooking
- Vetro Antigraffio (Matte Black)
- Full Flex Zone
- Smart Boiling
- Assist Cook
- Power Control
- Design Flushed-fit con angoli smussati



Piano a Induzione con cappa integrata

Piano cottura e cappa in un unico elettrodomestico

- Dual Flex Zone
- Alta capacità aspirante (645m³/h)
- Doppia installazione filtrante/aspirante
- Power Control
- Controllo Slide Touch
- Design Flushed-fit con angoli smussati



Induzione Slim Fit

La giusta combinazione tra stile e comfort

- Design Slim Fit
- Extended Dual Flex Zone Plus
- Sensore Assist Cook
- Manopola Monolite
- AI Pro Cooking
- Connettività SmartThings
- Power Control



Induzione Standard

Gestione semplice e intuitiva di ogni cottura

- Display Touch
- Power Control
- Design Flushed-fit con angoli smussati




Piano a Gas

Solidità per prestazioni elevate nel tempo

- Bruciatore Tripla Corona
- Griglie in ghisa lavabili
- Supporto Wok
- Design Diamond
- Safety+

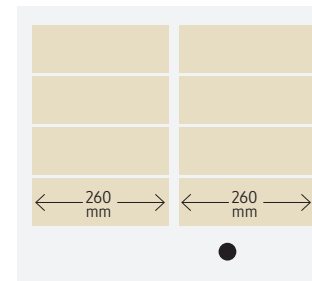
Zone Flex

Pura flessibilità di cottura

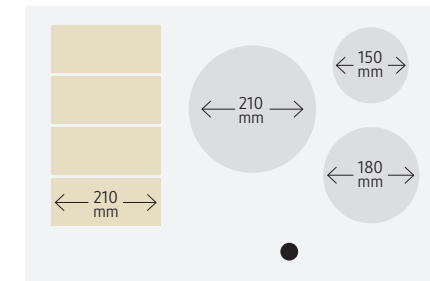


Flex Zone, Flex Zone Plus, Doppia, Mini o Estesa:
le speciali aree cottura indipendenti dei piani a induzione Samsung soddisfano ogni esigenza in termini di spazio e creatività. Le differenti zone (di larghezza variabile da 21cm a 28cm) sono collegabili tra loro permettendo di cucinare con pentole e padelle di ogni dimensione.

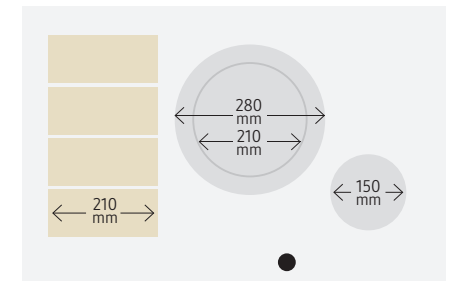
EXTENDED FLEX ZONE PLUS
NZ64B7799KK



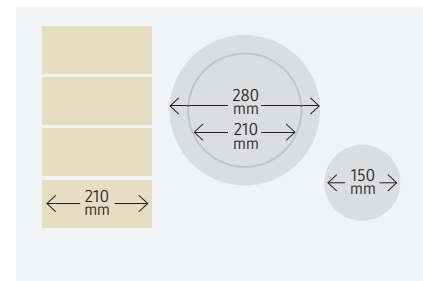
FLEX ZONE PLUS
NZ85C6058KK



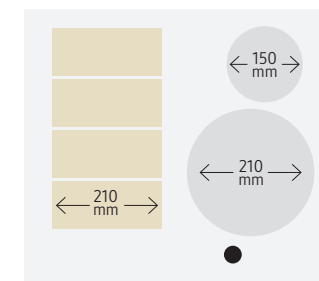
FLEX ZONE PLUS
NZ84C6058KK



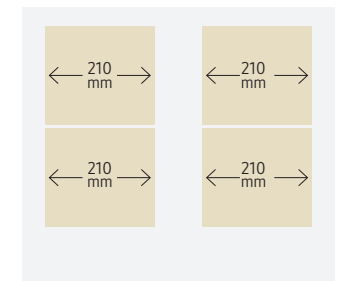
FLEX ZONE PLUS
NZ84C6057KK



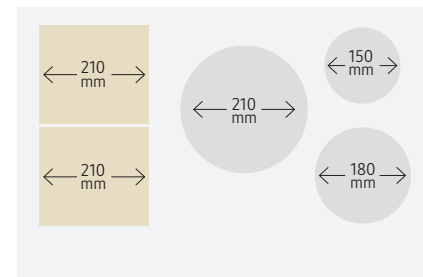
FLEX ZONE PLUS
NZ64B6058KK



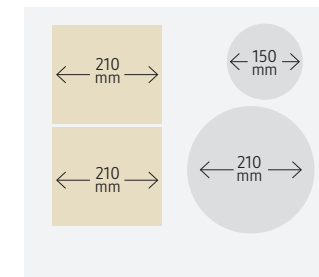
DUAL FLEX ZONE
NZ64B5066FK



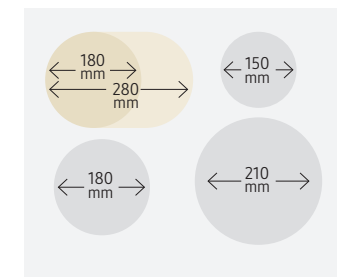
FLEX ZONE
NZ85C5047KK



FLEX ZONE
NZ64B5046GK



MINI FLEX ZONE
NZ64B4016KK



Le misure si intendono mm.

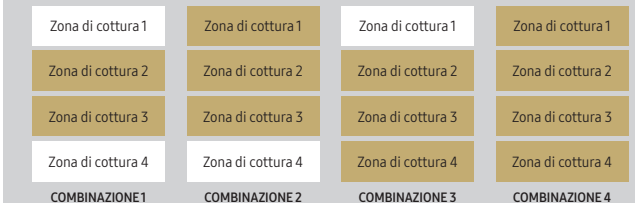
FULL FLEX ZONE

22 bobine rettangolari che ricoprono l'intera superficie per un'esperienza senza limiti e fino a 5 pentole contemporaneamente.



EXTENDED FLEX ZONE PLUS

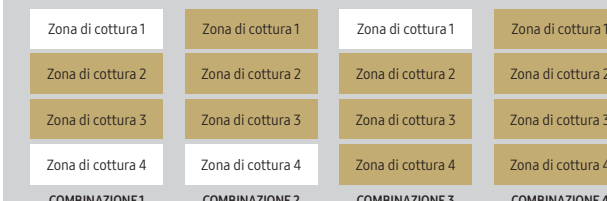
Quattro zone di cottura XL separate che all'occorrenza possono essere gestite contemporaneamente o combinate tra loro.



← 260 mm →

FLEX ZONE PLUS

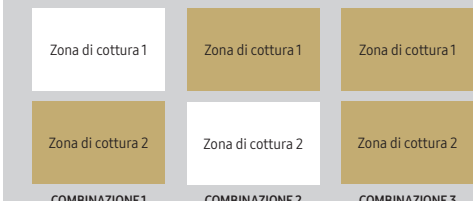
Quattro zone di cottura separate che all'occorrenza possono essere gestite contemporaneamente o combinate tra loro.



← 210 mm →

FLEX ZONE

Due zone di cottura separate che all'occorrenza possono essere gestite contemporaneamente.

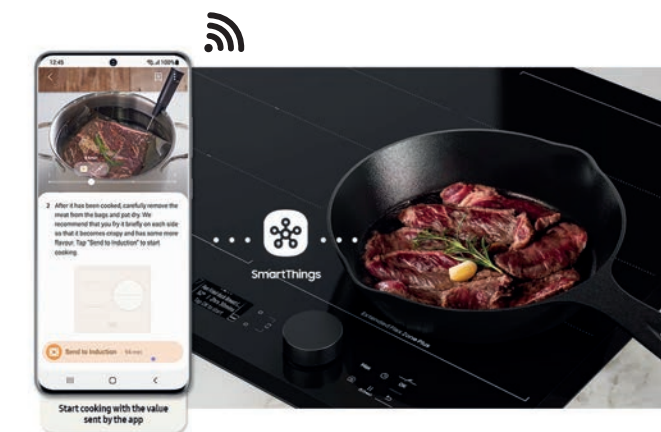


← 210 mm →

Cotture evolute

Ogni pietanza è sotto controllo con Assist Cook

Il piano ad induzione è a portata di smartphone: grazie all'App SmartThings è possibile monitorare il funzionamento di ogni area e impostare un allarme di notifica per controllare il termine della cottura.



Assist Cook

Selezionando il menu da SmartThings, le informazioni vengono inviate al piano ad induzione ed è possibile cucinare automaticamente con il sensore senza preoccupazioni.



Dopo aver inviato le informazioni al piano ad induzione, la temperatura e il tempo potranno essere regolati a piacimento.

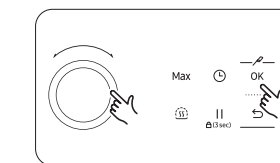
Assist Cook Menu

Monitora facilmente la cottura delle pietanze grazie alla speciale sonda.

Esempio cottura carne

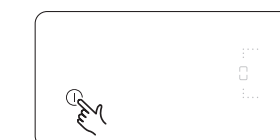
- Al sangue 52°C
- Media 63°C
- Ben cotta 71°C

Come attivare la funzione

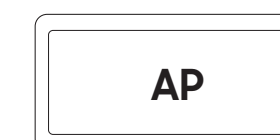


1. **Accedi** al menu Assist Cook e premi il pulsante Impostazioni.
2. **Ruota la manopola** per regolare la potenza di uscita.

Come collegare il piano a SmartThings



1. Premere e tenere premuto (per almeno 1 secondo) il pulsante Power per accendere il prodotto e avviare l'app mobile (SmartThings).



2. Premere e tenere premuto il tasto Pausa e blocco per circa 5 secondi. Dopodiché, prepararsi a connettersi all'app mobile. Eseguire la connessione seguendo le indicazioni visualizzate sull'app mobile. [Continuare a tenere premuto il tasto Pausa e blocco anche dopo che è stata visualizzata la schermata "Lock Settings".]



3. Quando il dispositivo è collegato all'app mobile, l'indicazione "Connettendo (Connecting)" viene visualizzata sullo schermo. L'operazione può durare 5 minuti al massimo, a seconda dell'ambiente d'uso.



4. Una volta completata la connessione, sullo schermo compare l'indicazione "Connesso con successo (Successfully connected)". Ora è possibile monitorare lo stato del dispositivo mediante l'app mobile.



Sensore Assist Cook

Esalta le tue prestazioni ai fornelli, senza sforzo grazie alla sonda che comunica con il piano cottura.

Disponibile per il modello NZ64B7799KK



Tecnologie

L'evoluzione della cottura in cucina



Flex Zone

Due zone di cottura separate che all'occorrenza possono essere gestite contemporaneamente permettendo l'utilizzo di pentole più grandi.



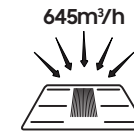
Flex Zone Plus

Quattro zone di cottura indipendenti l'una dall'altra, ma collegabili tra loro in modo da adattarsi a pentole di grandi dimensioni avendo a disposizione 4 combinazioni di collegamento disponibili.



Design Flushed-Fit

Il design minimalista Flushed-Fit (a filo) dona al piano cottura un aspetto pulito ed elegante, integrandolo perfettamente alla superficie dei mobili esistenti. Il piano cottura può essere installato anche tradizionalmente, sopra il piano da lavoro.



Alta capacità aspirante

Goditi un ambiente di cottura confortevole e salutare con una potente ventilazione. La cappa integrata elimina gli odori in un lampo, grazie a un'incredibile potenza di aspirazione. Tutto senza dover trovare spazio aggiuntivo per una cappa separata.



Dual Flex Zone

Quattro zone di cottura separate collegate a coppia verticalmente che, all'occorrenza, possono essere gestite contemporaneamente permettendo l'utilizzo di pentole più grandi.



Extended Flex Zone Plus

Le zone di larghezza 26cm, sono indipendenti l'una dall'altra, ma collegabili tra loro in modo da adattarsi a pentole di grandi dimensioni avendo a disposizione 4 combinazioni di collegamento disponibili.



Efficienza

La cottura ad induzione non disperde calore e consente di passare dalla potenza massima alla minima in pochi secondi, per cotture precise. Anche i tempi si riducono rispetto ai piani cottura tradizionali, grazie al riscaldamento rapido.



Manopola Monolite magnetica

Controlla la potenza e le impostazioni di ogni fuoco in modo più semplice e preciso. Inoltre, la manopola può essere completamente rimossa, per pulire facilmente la superficie del piano cottura.



Mini Flex Zone

Una zona di cottura indipendente che permette un'estensione da 18 a 28cm in orizzontale permettendo l'utilizzo di pentole più grandi.



Slim Fit

Aggiungi spazio per il cassetto porta posate! Il design Slim Fit del piano cottura si armonizza perfettamente con un'ampia varietà di piani di lavoro, a prescindere dal loro spessore. E questo significa che hai più spazio per un cassetto extra sotto al piano a induzione, riducendo i tempi e i costi di installazione.



Power Control

Limita la potenza, non le prestazioni: la funzione consente di limitare la potenza massima del piano cottura tra 3 e 7,4 kW, per un utilizzo compatibile con i contatori domestici.



Display digitale

Il moderno ed elegante display (in versione LCD bianco o LED) mostra le informazioni sulla cottura, per una gestione intuitiva del piano.



Sicurezza

Gas

Il piano cottura si spegne automaticamente se rimane inutilizzato o se vengono lasciati oggetti su di esso troppo a lungo. Il blocco bambini impedisce l'attivazione accidentale della superficie di cottura, per una maggiore sicurezza in cucina.



Safety+

Gas

In caso di spegnimento accidentale della fiamma, la valvola Safety+ interrompe l'erogazione del gas, prevenendo il rischio di incidenti.



Bruciatore Tripla Corona

Gas

Calore immediato e potente per cuocere al meglio le pietanze. Inoltre, la posizione decentrata può ospitare le pentole più grandi.



Griglie lavabili

Gas

La pulizia delle griglie non è stata mai così semplice. Grazie alle dimensioni compatte, tutti i pezzi possono essere messi in lavastoviglie senza problemi rendendo così la tua cucina impeccabilmente pulita.



Griglie in ghisa

Gas

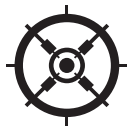
Solide e funzionali, le griglie in ghisa assicurano la massima stabilità ad ogni tipo di pentola, mantenendo la propria integrità più a lungo.



Design Diamond

Gas

La disposizione dei fuochi è "a rombo", per sfruttare al meglio tutta la zona cottura del piano a gas, ottimizzandone gli spazi.



Supporto Wok

Gas

Il supporto Wok accoglie comodamente anche le pentole con fondo cavo tipiche della cucina orientale.



Piani Cottura AI 80cm


Anyplace AI 80cm

CC90F85B0CU7

Prezzo* 4.900 €

EAN: 8806097203223

NOVITÀ DA APRILE



Design: Flushed-fit con angoli smmussati

Vetro: Anti Graffio Matte Black

AI PRO COOKING

DISPLAY AI HOME

FULL FLEX ZONE

VETRO ANTI GRAFFIO

SMART BOILING

POWER CONTROL

SENSORE ASSIST COOK

SMARTTHINGS FOOD

SPEGNIMENTO AUTOMATICO DI SICUREZZA

- Fino a 5 pentole contemporaneamente
- Potenza Massima 7,4 kW
- Power Control (Regolazione dell'Assorbimento da 4,0 a 7,4 kW)
- 15 Livelli Regolazione Intensità Calorica + Booster
- Quick Start / Stop
- Timer Incorporato
- LCD a colori Touch Display da 7"
- Dimensione Vano Incasso in mm (LxP) 750x490



Guarda
il Video



Display AI HOME

Un intuitivo schermo LCD Touch da 7" con cui gestire e monitorare ogni cottura o navigare comodamente su internet. Puoi anche sentire la tua musica preferita!



Full Flex Zone

La superficie flex ospita contemporaneamente fino a 5 pentole (+54% di spazio cottura rispetto ad un piano induzione tradizionale). Inoltre, il piano ricorda i movimenti della pentola memorizzando le impostazioni di cottura tra uno spostamento e l'altro.



Vetro Anti Graffio

La straordinaria durezza del topazio rende il piano cottura resistente e antigraffio, per cucinare in libertà senza nessun timore di rovinarlo.



Piani Cottura con cappa integrata

Filtrante 80cm

NZ84T9747VK

Prezzo* 4.253 €


EAN: 8806090144448

Aspirante 80cm

NZ84T9747UK

Prezzo* 4.148 €

EAN: 8806090144431



Design: Flushed-fit con angoli arrotondati

DUAL FLEX ZONE

SISTEMA DI FILTR. ARIA FILTRANTE

POWER CONTROL

CONTROLLO SLIDE TOUCH

MANTIENI IN CALDO


EASY CLEAN

SPEGNIMENTO AUTOMATICO DI SICUREZZA

INSTALLAZIONE A FILO¹

- 4 Zone Cottura Selezionabili
- Potenza Massima 7,4 kW
- Power Control (Regolazione dell'Assorbimento da 4,5 a 7,4 kW)
- 9 Livelli Regolazione Intensità Calorica + Booster
- Sicurezza Bambini
- Timer Incorporato
- Controllo Slide Touch
- Display LED Rosso
- Dimensione Vano Incasso in mm (LxP) 807x492

1) Consultare il manuale delle istruzioni per le specifiche tecniche



Design: Flushed-fit con angoli arrotondati

DUAL FLEX ZONE

SISTEMA DI FILTR. ARIA ASPIRANTE²

POWER CONTROL

CONTROLLO SLIDE TOUCH

MANTIENI IN CALDO

EASY CLEAN

SPEGNIMENTO AUTOMATICO DI SICUREZZA

INSTALLAZIONE A FILO¹

- 4 Zone Cottura Selezionabili
- Potenza Massima 7,4 kW
- Power Control (Regolazione dell'Assorbimento da 4,5 a 7,4 kW)
- 9 Livelli Regolazione Intensità Calorica + Booster
- Sicurezza Bambini
- Timer Incorporato
- Controllo Slide Touch
- Display LED Rosso
- Dimensione Vano Incasso in mm (LxP) 807x492

2) Necessario l'acquisto di accessori extra. Rivolgersi all'agente di zona per ulteriori informazioni.

Piani Cottura a induzione 80cm

Slim Fit 80cm

NZ85C6058KK

Prezzo* 1.700 €
EAN: 8806094963830



Slim Fit 80cm

NZ84C6058KK

Prezzo* 1.680 €
EAN: 8806094963748



Design: Bisellatura frontale e laterale

AI PRO COOKING

FLEX ZONE PLUS

SLIM FIT

MANOPOLA MAGNETICA

POWER CONTROL

MANTIENI IN CALDO

EASY CLEAN

SPEGNIMENTO AUTOMATICO DI SICUREZZA

SICUREZZA BAMBINI

- 5 Zone Cottura Selezionabili
- Potenza Massima 7,4 kW
- 15 Livelli Regolazione Intensità Calorica + Booster
- Timer Incorporato
- Display LED Rosso
- Dimensione Vano Incasso in mm (LxP) 750x490

Design: Bisellatura frontale e laterale

AI PRO COOKING

FLEX ZONE PLUS

BIG BURNER

SLIM FIT

MANOPOLA MAGNETICA

POWER CONTROL

MANTIENI IN CALDO

EASY CLEAN

SPEGNIMENTO AUTOMATICO DI SICUREZZA

SICUREZZA BAMBINI


- 4 Zone Cottura Selezionabili
- Potenza Massima 7,4 kW
- 15 Livelli Regolazione Intensità Calorica + Booster
- Timer Incorporato
- Display LED Rosso
- Dimensione Vano Incasso in mm (LxP) 750x490

Piani Cottura a induzione 80cm

Slim Fit 80cm

NZ84C6057KK

Prezzo* 1.580 €
EAN: 8806094963700



Slim Fit 80cm

NZ85C5047KK

Prezzo* 1.420 €
EAN: 8806094959031



Design: Bisellatura frontale e laterale

AI PRO COOKING

FLEX ZONE PLUS

BIG BURNER

SLIM FIT

DISPLAY TOUCH

POWER CONTROL

MANTIENI IN CALDO

EASY CLEAN

SPEGNIMENTO AUTOMATICO DI SICUREZZA

SICUREZZA BAMBINI

- 4 Zone Cottura Selezionabili
- Potenza Massima 7,4 kW
- 15 Livelli Regolazione Intensità Calorica + Booster
- Timer Incorporato
- Display LED Rosso
- Dimensione Vano Incasso in mm (LxP) 750x490

Design: Bisellatura frontale e laterale

AI PRO COOKING

FLEX ZONE PLUS

SLIM FIT

DISPLAY TOUCH

POWER CONTROL

EASY CLEAN

SPEGNIMENTO AUTOMATICO DI SICUREZZA

SICUREZZA BAMBINI

- 5 Zone Cottura Selezionabili
- Potenza Massima 7,4 kW
- 15 Livelli Regolazione Intensità Calorica + Booster
- Timer Incorporato
- Display LED Rosso
- Dimensione Vano Incasso in mm (LxP) 750x490

PIANI COTTURA

Piani Cottura a induzione 80cm/60cm

Standard 80cm	NZ84F7NC6AB	Slim Fit 60cm	NZ64B7799KK
	Prezzo* 1.401 € EAN: 8806090445972		Prezzo* 1.663 € EAN: 8806094330069



Design: Bisellatura frontale e laterale

FLEX ZONE

DISPLAY TOUCH

MANTIENI IN CALDO

EASY CLEAN

SPEGNIMENTO AUTOMATICO DI SICUREZZA

QUICK STOP

- 4 Zone Cottura Selezionabili
- Potenza Massima 7,2 kW
- 15 Livelli Regolazione Intensità Calorica + Booster
- Sicurezza Bambini
- Timer Incorporato
- Display LED Rosso
- Dimensione Vano Incasso in mm (LxP) 750x490

Design: Bisellatura frontale e laterale

AI PRO COOKING

SENSORE ASSIST COOK

EXTENDED DUAL FLEX ZONE PLUS

MANOPOLA MAGNETICA

POWER CONTROL

DISPLAY LCD

MANTIENI IN CALDO

EASY CLEAN

SPEGNIMENTO AUTOMATICO DI SICUREZZA

SICUREZZA BAMBINI

- 4 Zone Cottura Selezionabili
- Regolazione dell'Assorbimento da 3 a 7,4 kW con Power Control a 4,6 kW
- 15 Livelli Regolazione Intensità Calorica + Booster
- Sicurezza Bambini
- Timer Incorporato
- Display LCD Bianco
- Dimensione Vano Incasso in mm (LxP) 560x480

Piani Cottura a induzione 60cm

Slim Fit 60cm	NZ64B5066FK	Slim Fit 60cm	NZ64B6058KK
	Prezzo* 1.078 € EAN: 8806094104790		Prezzo* 1.056 € EAN: 8806094283792



Design: Flushed-fit con angoli smussati

AI PRO COOKING

DUAL FLEX ZONE

POWER CONTROL

CONTROLLO SLIDE TOUCH

MANTIENI IN CALDO

EASY CLEAN

SPEGNIMENTO AUTOMATICO DI SICUREZZA

INSTALLAZIONE SOPRAPIANO O A FILO¹

- 4 Zone Cottura Selezionabili
- Regolazione dell'Assorbimento da 3 a 7,4 kW con Power Control a 4,6 kW
- 15 Livelli Regolazione Intensità Calorica + Booster
- Sicurezza Bambini
- Timer Incorporato
- Display LED Rosso
- Dimensione Vano Incasso in mm (LxP) 560x480

Design: Bisellatura frontale e laterale

AI PRO COOKING

FLEX ZONE PLUS

MANOPOLA MAGNETICA

POWER CONTROL

DISPLAY TOUCH

EASY CLEAN

MANTIENI IN CALDO

SPEGNIMENTO AUTOMATICO DI SICUREZZA

SICUREZZA BAMBINI

- 4 Zone Cottura Selezionabili
- Regolazione dell'Assorbimento da 3 a 7,4 kW con Power Control a 4,6 kW
- 15 Livelli Regolazione Intensità Calorica + Booster
- Sicurezza Bambini
- Timer Incorporato
- Display LED Rosso
- Dimensione Vano Incasso in mm (LxP) 560x480

1) Consultare il manuale delle istruzioni per le specifiche tecniche

Piani Cottura a induzione 60cm

Slim Fit 60cmNZ64B5046GK

Prezzo* 1.011 €
EAN: 8806094104776



Design: Bisellatura frontale

AI PRO COOKING

FLEX ZONE

POWER CONTROL

CONTROLLO SLIDE TOUCH

EASY CLEAN

SPEGNIMENTO AUTOMATICO DI SICUREZZA

MANTIENI IN CALDO

SICUREZZA BAMBINI

- 4 Zone Cottura Selezionabili
- Regolazione dell'Assorbimento da 3 a 7,4 kW con Power Control a 4,6 kW
- 15 Livelli Regolazione Intensità Calorica + Booster
- Sicurezza Bambini
- Timer Incorporato
- Display LED Rosso
- Dimensione Vano Incasso in mm (LxP) 560x480

Slim Fit 60cmNZ64B4016KK

Prezzo* 989 €
EAN: 8806094320756



Design: Bisellatura frontale e laterale

AI PRO COOKING

MINI FLEX ZONE

POWER CONTROL

CONTROLLO SLIDE TOUCH

MANTIENI IN CALDO

EASY CLEAN

SPEGNIMENTO AUTOMATICO DI SICUREZZA

SICUREZZA BAMBINI

- 4 Zone Cottura Selezionabili
- Regolazione dell'Assorbimento da 3 a 7,4 kW con Power Control a 4,6 kW
- 15 Livelli Regolazione Intensità Calorica + Booster
- Sicurezza Bambini
- Timer Incorporato
- 3 Bisellature
- Display LED Rosso
- Dimensione Vano Incasso in mm (LxP) 560x480

Piani Cottura a induzione 60cm/29cm

Standard 60cmNZ64T3707AK

Prezzo* 764 €
EAN: 8806090092190



Design: Flushed-fit con angoli smussati

POWER CONTROL

DISPLAY TOUCH

EASY CLEAN

SPEGNIMENTO AUTOMATICO DI SICUREZZA

- 4 Zone Cottura Selezionabili
- Potenza Massima 7 kW
- Power Control (Regolazione dell'Assorbimento da 3 a 7 kW)
- 9 Livelli Regolazione Intensità Calorica + Booster
- Sicurezza Bambini
- Timer Incorporato
- Display LED Rosso
- Dimensione Vano Incasso in mm (LxP) 560x490**

Domino 29cmNZ32BG2005FK

Prezzo* 520 €
EAN: 8806095689999



Design: Flushed-fit con angoli smussati

AI PRO COOKING

2 BRUCIATORI

SAMSUNG FOOD

CONTROLLO SLIDE TOUCH

SPEGNIMENTO AUTOMATICO DI SICUREZZA

- 2 Zone Cottura Selezionabili
- Potenza Massima 3,3 kW
- 9 Livelli Regolazione Intensità Calorica + Booster
- Sicurezza Bambini
- Timer Incorporato
- Display LED Rosso
- Dimensione Vano Incasso in mm (LxP) 270x500

PIANI COTTURA

** Foro Incasso 49cm

Piani Cottura a Gas 75cm

Piano 75cm NA75J3030AS

Prezzo* 681 €
EAN: 8806088079257



Finitura: **Inox**

BRUCIATORE TRIPLA CORONA

5 FUOCHI CON BRUCIATORE MAXI SPAZIO

GRIGLIE IN GHISA

SUPPORTO WOK

ACCENSIONE INTEGRATA

SAFETY+

ADATTORI GPL INCLUSI

- 5 Fuochi Gas
- Bruciatore Laterale Wok a Tripla Corona 3,8 kW
- Bruciatore Rapido 3,0 kW
- 2 Bruciatori Semi Rapidi 1,75 kW
- Bruciatore Ausiliario 1,0 kW
- Valvola di Sicurezza
- 3 Griglie in Ghisa
- Dimensione Vano Incasso in mm (LxP) 560x490

Per la corretta manutenzione del piano a gas non utilizzare prodotti a base alcolica ed evitare spugnette eccessivamente aggressive.

Piano 75cm NA75M3130AS

Prezzo* 546 €
EAN: 8806088927206



Finitura: **Inox**

BRUCIATORE TRIPLA CORONA

5 FUOCHI CON BRUCIATORE MAXI SPAZIO

GRIGLIE SMALTATE

ACCENSIONE INTEGRATA

SAFETY+

ADATTORI GPL INCLUSI

- 5 Fuochi Gas
- Bruciatore Laterale a Tripla Corona 3,8 kW
- Bruciatore Rapido 3,0 kW
- 2 Bruciatori Semi Rapidi 2,0 kW
- Bruciatore Ausiliario 1,0 kW
- Valvola di Sicurezza
- 3 Griglie Smaltate
- Dimensione Vano Incasso in mm (LxP) 560x490

Per la corretta manutenzione del piano a gas non utilizzare prodotti a base alcolica ed evitare spugnette eccessivamente aggressive.

Piani Cottura a Gas 60cm

Piano 60cm NA64H3010AK

Prezzo* 534 €
EAN: 8801643289096



Finitura: **Vetro Nero**

4 FUOCHI

VETRO NERO

GRIGLIE IN GHISA

SUPPORTO WOK

ACCENSIONE INTEGRATA

SAFETY+

ADATTORI GPL INCLUSI

- 4 Fuochi Gas
- Bruciatore Rapido 3,3 kW
- 2 Bruciatori Semi Rapidi 2,0 kW
- Bruciatore Ausiliario 1,0 kW
- Valvola di Sicurezza
- 4 Griglie in Ghisa Individuali
- Dimensione Vano Incasso in mm (LxP) 560x480

Per la corretta manutenzione del piano a gas non utilizzare prodotti a base alcolica ed evitare spugnette eccessivamente aggressive.

Piano 60cm NA64H3031BS

Prezzo* 465 €
EAN: 8801643558697



Finitura: **Inox**

BRUCIATORE TRIPLA CORONA

DESIGN DIAMOND

GRIGLIE IN GHISA

SUPPORTO WOK

ACCENSIONE INTEGRATA

SAFETY+

ADATTORI GPL INCLUSI

- 4 Fuochi Gas
- Bruciatore Laterale Wok a Tripla Corona 3,8 kW
- Bruciatore Rapido 3,3 kW
- Bruciatore Semi Rapido 2,0 kW
- Bruciatore Ausiliario 1,0 kW
- Valvola di Sicurezza
- 3 Griglie in Ghisa
- Dimensione Vano Incasso in mm (LxP) 560x480

Per la corretta manutenzione del piano a gas non utilizzare prodotti a base alcolica ed evitare spugnette eccessivamente aggressive.

PIANI COTTURA

Piani Cottura a Gas 60cm

Piano 60cm **NA64H3010AS**

Prezzo* **396 €**
EAN: 8801643289065



Finitura: **Inox**



4 FUOCHI



GRIGLIE
IN GHISA



ACCENSIONE
INTEGRATA



SAFETY+



ADATTORI GPL
INCLUSI

- 4 Fuochi Gas
- 2 Bruciatori Rapidi 3,3 kW
- Bruciatore Semi Rapido 2,0 kW
- Bruciatore Ausiliario 1,0 kW
- Valvola di Sicurezza
- 4 Griglie in Ghisa Individuali
- Dimensione Vano Incasso in mm (LxP) 560x480

Per la corretta manutenzione del piano a gas non utilizzare prodotti a base alcolica ed evitare spugnette eccessivamente aggressive.





Performance di pulizia e asciugatura eccellenti, utilizzando solo l'acqua e l'energia necessarie.



Lavastoviglie Sliding

[pag. 84](#)

Per moduli da 60cm,
altezza zoccolo inferiore ai 10cm



Lavastoviglie Standard

[pag. 86](#)

Per moduli da 60cm,
altezza zoccolo standard



Lavastoviglie Slim

[pag. 87](#)

Per moduli da 45cm,
altezza zoccolo standard

LAVASTOVIGLIE

Lavastoviglie

Le migliori performance di lavaggio, senza sprechi



Le lavastoviglie Samsung offrono le migliori performance di lavaggio di sempre, riducendo drasticamente i consumi di acqua ed energia. Inoltre, sono silenziose e straordinariamente smart.



Serie 6 JetClean

Lavastoviglie Sliding

- WaterJet Clean™
- AI Energy Mode
- Auto Open
- Programmi scaricabili
- Connettività SmartThings
- 14 Coperti
- 3° Cesto Flex
- Programma Sanitize
- Info Light



Serie 4

Lavastoviglie Sliding/slim

- Auto Open
- 14 Coperti
- 3° Cesto Flex



Serie 5

Lavastoviglie Sliding/Standard

- Auto Open
- 14 Coperti
- 3° Cesto Flex
- Programma Sanitize

Programmi

Perfetti per ogni esigenza di lavaggio

Automatico

Il programma rileva il livello di sporco ed avvia automaticamente il programma più idoneo al livello di sporco di tutte le stoviglie inserite nella lavastoviglie.

Disponibile nei modelli:
DW60DG790I00, DW60DG770I00, DW60CG550I00ET, DW60M6070IB, DW60M6050BB, DW60A6080BB, DW50R4070BB

Intensivo

Programma ideale per stoviglie molto sporche.

Disponibile nei modelli:
DW60DG790I00, DW60DG770I00, DW60CG550I00ET, DW60M6070IB, DW60M6050BB, DW60A6080BB, DW50R4070BB

Delicato

Programma adatto per piatti poco sporchi od oggetti fragili come i bicchieri.

Disponibile nei modelli:
DW60DG790I00, DW60DG770I00, DW60CG550I00ET, DW60M6070IB, DW60M6050BB, DW60A6080BB, DW50R4070BB

Eco

Il programma permette di ridurre il consumo di elettricità ed acqua, adatto per il lavaggio quotidiano delle stoviglie.

Disponibile nei modelli:
DW60DG790I00, DW60DG770I00, DW60CG550I00ET, DW60M6070IB, DW60M6050BB, DW60A6080BB, DW50R4070BB

Rapido

Programma per stoviglie di uso quotidiano con sporco normale, ciclo di lavaggio breve.

Disponibile nei modelli:
DW60DG790I00, DW60DG770I00, DW60CG550I00ET, DW60M6070IB, DW60M6050BB, DW60A6080BB

1H Espresso

Programma dalla durata di 60 minuti ideale per carichi ridotti di stoviglie che non necessitano un lavaggio intensivo.

Disponibile nei modelli:
DW60DG790I00, DW60DG770I00, DW60M6070IB, DW60M6050BB, DW60A6080BB, DW50R4070BB

Autopulizia

Programma per pulire l'interno della lavastoviglie.

Disponibile nei modelli:
DW60CG550I00ET, DW60A6080BB

Extra Silence

Per un lavaggio più silenzioso e delicato. Il programma lava un po' più lentamente ma produce una rumorosità inferiore di 2 decibel rispetto al programma ECO.

Disponibile nei modelli:
DW60DG790I00, DW60DG770I00

Utensili in plastica

Questo programma viene usato per il lavaggio di piatti di plastica. Lava le stoviglie di plastica ad una temperatura più sicura (60 °C) con una migliore asciugatura.

Disponibile nei modelli:
DW60DG790I00, DW60DG770I00

Bicchieri & Borracce

Questo programma è dedicato al lavaggio di bicchieri e borracce, posizionabili nel ripiano inferiore.

Disponibile nei modelli:
DW60DG790I00, DW60DG770I00

Prelavaggio

Risciacquo con acqua fredda per la rimozione dello sporco prima dell'esecuzione di un altro programma.

Disponibile nei modelli:
DW60DG790I00, DW60DG770I00, DW60M6070IB, DW60M6050BB

Pentole e Padelle

Ideale per il lavaggio di pentole e padelle. Questo programma utilizza acqua più calda ed una maggiore pressione rispetto al programma standard per la specifica pulizia di pentole e padelle.

Disponibile nei modelli:
DW60DG790I00, DW60DG770I00

Baby Care

Idoneo per il risciacquo/asciugatura delle stoviglie a 75 °C. Questo programma non è studiato per l'uso del detersivo o del risciacquo.

Disponibile nei modelli:
DW60DG790I00, DW60DG770I00



Tecnologie

Comfort, connessione e igiene, ogni giorno



Optimal scheduling

Modifica le ore di funzionamento per consentire alla lavastoviglie di operare a basso costo di elettricità o a bassa intensità di carbonio.



AI Energy Mode

Convenienza Smart: la lavastoviglie è connessa grazie a SmartThings e, con AI Energy Mode, puoi tenere sotto controllo e ridurre i consumi energetici fino al 23%*.

*Il risparmio varia in base ai programmi. AI Energy Mode può essere usato con 6 programmi: Intensivo, Espresso, Extra silence, Pentole&Padelle, Stoviglie in plastica, Automatico.



Acqua Stop

Previene gli eventuali danni causati dalla fuoriuscita accidentale di acqua: interrompe l'alimentazione idrica ed elettrica, arrestando la lavastoviglie.



Cestelli flessibili

Pulito perfetto e in sicurezza grazie ai cestelli regolabili a diverse altezze in base alle dimensioni delle stoviglie. Inoltre, lo speciale cesto convertibile e rimovibile in metallo è perfetto per le posate e gli utensili della cucina.



Optimal Washing

Dopo aver seguito le ricette tramite SmartThings Food, SmartThings può suggerire il lavaggio ideale in base alle ricette eseguite.



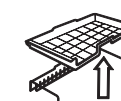
SmartThings

Grazie all'app SmartThings monitori e imposti ogni ciclo, anche da remoto. Inoltre, ricevi le notifiche di fine o inizio lavaggio, o di diagnostica per eventuali problemi.



Sensori sfioramento touch

Basta un tocco leggero del pannello comandi per impostare il programma di lavaggio e mettere in sicurezza la lavastoviglie.



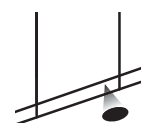
3° Cesto

Sfrutta al meglio lo spazio di carico della lavastoviglie: il terzo cesto, collocato nella parte superiore, è fatto apposta per riporre posate e utensili piccoli e leggeri, liberando spazio nel cestello centrale.



WaterJet Clean™

Il design a saetta di WaterJet Clean™ fa sì che l'acqua venga immessa, tramite getti, in modo più potente ed uniforme in ogni zona della lavastoviglie, offrendo risultati di pulizia davvero straordinari.



Info Light

Intuitiva ed elegante: alla fine del lavaggio sul pavimento viene proiettata una luce che avvisa del completamento del ciclo.



Apertura Automatica Porta

Alla fine del ciclo la porta si apre automaticamente di 10cm facendo uscire il vapore e favorendo l'asciugatura senza rovinare il top della cucina.



Funzione Sanitize

Elimina il 99,999%* dei batteri del cibo: con la speciale Funzione Sanitize sia il vano della lavastoviglie che il carico saranno liberi da sporco e batteri. Certificato da Intertek ed ecologico: utilizza solo l'acqua e non i detergenti chimici.

*Testato su programma ECO con opzione Sanitize

Lavastoviglie Sliding

Serie 6 - JetClean

DW60DG790I00

Prezzo* 1.900 €

EAN: 8806095680910

NOVITÀ DA FEBBRAIO



WATERJET CLEAN™

AI ENERGY MODE

AI WASH

9,4L CONSUMO IDRICO

41dB EXTRA SILENCE

12kg PORTATA MASSIMA

14 COPERTI

3° CESTO FLEX

SANITIZE

AUTO OPEN

INFO LIGHT

OPTIMAL SCHEDULING

OPTIMAL WASHING

- Scomparsa totale
- 9 programmi: Automatico, Eco, Intensivo, Delicato, Rapido, 1H Espresso, Cura Lavastoviglie, Prelavaggio, Extra silence (41dB) + 4 programmi scaricabili: Baby Care, Utensili in plastica, Pentole e Padelle, Bicchieri e Borracce
- Fine Programmata (1-24h)
- Blocco Bambini
- Sensori Antiallagamento

Serie 6 - JetClean

DW60DG770I00

Prezzo* 1.650 €

EAN: 8806095680842

NOVITÀ DA FEBBRAIO



WATERJET CLEAN™

AI ENERGY MODE

AI WASH

9,4L CONSUMO IDRICO

41dB EXTRA SILENCE

12kg PORTATA MASSIMA

14 COPERTI

3° CESTO FLEX

SANITIZE

AUTO OPEN

INFO LIGHT

OPTIMAL SCHEDULING

OPTIMAL WASHING

- Scomparsa totale
- 9 programmi: Automatico, Eco, Intensivo, Delicato, Rapido, 1H Espresso, Cura Lavastoviglie, Prelavaggio, Extra silence (41dB) + 4 programmi scaricabili: Baby Care, Utensili in plastica, Pentole e Padelle, Bicchieri e Borracce
- Fine Programmata (1-24h)
- Blocco Bambini
- Sensori Antiallagamento

Lavastoviglie Sliding

Serie 5

DW60CG550I00

Prezzo* 1.250 €

EAN: 8806095184135



BRACCIO ROTANTE

10,5L CONSUMO IDRICO

44dB EXTRA SILENCE

10kg PORTATA MASSIMA

14 COPERTI

3° CESTO FLEX

SANITIZE

AUTO OPEN

INFO LIGHT

- Scomparsa totale
- 7 programmi: Automatico, Eco, Intensivo, Rapido, Delicato, 1H Espresso, Autopulizia
- Fine Programmata (1-24h)
- Blocco Bambini
- Sensori Antiallagamento

Serie 4

DW60M6070IB

Prezzo* 1.097 €

EAN: 8801643986841

NOVITÀ



BRACCIO ROTANTE

10,5L CONSUMO IDRICO

44dB EXTRA SILENCE

10kg PORTATA MASSIMA

14 COPERTI

3° CESTO FLEX

- Scomparsa totale
- 7 programmi: Automatico, Eco, Intensivo, Rapido, Delicato, 1H Espresso, Prelavaggio
- Fine Programmata (1-24h)
- Blocco Bambini
- Acqua Stop
- Sensori Antiallagamento

Lavastoviglie Standard

Serie 5 DW60M6050BB

Prezzo* 900 €

EAN: 8806088781563



- BRACCIO ROTANTE
- CONSUMO IDRICO 10,5L
- EXTRA SILENCE 44dB
- PORTATA MASSIMA 7kg
- 14 COPERTI
- 3° CESTO FLEX

- Scomparsa totale
- 7 Programmi Lavaggio: Automatico, Eco, Prelavaggio, Intensivo, Rapido, Delicato, Express
- Fine Programmata (1-24h)
- Blocco Bambini
- Acqua Stop
- Sensori Antiavallamento

Serie 5 DW60A6080BB

Prezzo* 885 €

EAN: 8806090955143



- BRACCIO ROTANTE
- CONSUMO IDRICO 10,5L
- EXTRA SILENCE 44dB
- PORTATA MASSIMA 7kg
- 13 COPERTI
- SANITIZE
- AUTO OPEN

- Scomparsa totale
- 7 Programmi Lavaggio: Automatico, Eco, Intensivo, Rapido, Delicato, 1H Espresso, Autopulizia
- Fine Programmata (1-24h)
- Blocco Bambini
- Acqua Stop
- Sensori Antiavallamento

Serie 4 DW50R4070BB

Prezzo* 893 €

EAN: 8806090099809



- BRACCIO ROTANTE
- CONSUMO IDRICO 9,5L
- EXTRA SILENCE 44dB
- PORTATA MASSIMA 5kg
- 10 COPERTI
- 3° CESTO

- Scomparsa totale
- 6 Programmi Lavaggio: Intensivo, Automatico, Delicato, Eco, 1H Express, Rapido
- Fine Programmata (1-24h)
- Blocco Bambini
- Acqua Stop
- Sensori Antiavallamento



LAVASTOVIGLIE

Più spazio alla conservazione,
più tempo alla freschezza,
più risparmio energetico? Fatto.



FRIGORIFERI



Frigoriferi da incasso

pag. 98

Combinati
Monoporta



Frigoriferi a libera installazione

pag. 104

4 Porte Slim
3 Porte
Side by Side
Combinati
Doppia Porta

Incasso

Stile e performance per una conservazione premium



I frigoriferi connessi da incasso Samsung, anche monoporta, sono la scelta perfetta per chi desidera per la propria cucina le più evolute tecnologie di conservazione, senza sprechi energetici e di alimenti.



First 75 AI

Incasso, combinati alti 194cm
per colonne da 75 cm

- Total No Frost
- Twin Cooling Plus™
- Connettività & AI Energy Mode
- SpaceMax™
- Cassetto Multi Tray
- Optimal Fresh+ / Fresh Box
- Rivestimento interno in acciaio



First 1 Door

Incasso, monoporta alti 178cm
per colonne da 60cm

- Total No Frost
- All-Around Cooling®
- Connettività & AI Energy Mode
- Power Cool / Freeze
- Optimal Fresh+ / Humidity Fresh+
- Rivestimento interno in acciaio



First 60 AI Plus

Incasso, combinati alti 194cm
per colonne da 60cm

- Total No Frost
- Twin Cooling Plus™
- Connettività & AI Energy Mode
- SpaceMax™
- Portabottiglie Flex
- Optimal Fresh+ / Humidity Fresh+
- Rivestimento interno in acciaio



First 60 AI

Incasso, combinati alti 178cm
per colonne da 60cm

- Total No Frost
- Twin Cooling Plus™ / All-Around Cooling®
- Connettività & AI Energy Mode
- SpaceMax™
- Portabottiglie Flex
- Optimal Fresh+ / Humidity Fresh+
- Rivestimento interno in acciaio

Libera installazione

Ogni forma di conservazione al suo livello più alto



Smart, dalle grandi capacità, efficienti, flessibili: i frigoriferi a libera installazione Samsung rispondono a tutte le esigenze di conservazione con il meglio dell'innovazione disponibile.



French Door & Side by Side

Disponibili 4 porte / 3 porte / Side by Side

- Total No Frost
- Twin Cooling Plus™
- Connettività SmartThings
- Smart Cooling
- Disponibili con dispenser
- SpaceMax™
- Precise Chef Cooling



Combinati

Alti 185cm o 2 metri; larghi 60cm o 75cm

- Total No Frost
- Twin Cooling Plus™
- Connettività SmartThings
- Smart Cooling
- Portabottiglie Flex
- SpaceMax™
- Optimal Fresh+ / Humidity Fresh+



Doppia Porta

Dispenser acqua senza allaccio idrico

- Total No Frost
- All-Around Cooling®
- Connettività SmartThings
- Optimal Fresh Zone+
- Twist Ice Maker
- Power Cool / Freeze

Tecnologie

Freschezza, flessibilità e prestazioni che durano nel tempo




AI Energy Mode

La funzione dell'App SmartThings che ti aiuta a ridurre i consumi fino al 15%. Ad esempio, utilizzando statistiche su base quotidiana, AI Energy Mode riconosce i momenti della giornata in cui il frigorifero viene aperto più spesso – durante la preparazione dei pasti – e ottimizza l'attività del compressore, facendolo partire solo quando serve.




Compressore Digital Inverter

Silenzioso e sicuro, permette di regolare la potenza erogata in base alle effettive necessità, utilizzando fino al 20% in meno di energia rispetto ai compressori tradizionali.



Precise Chef Cooling

Minimizza la fluttuazione della temperatura interna del frigo, mantenendola a $\pm 0,5^{\circ}\text{C}$, per alimenti freschi più a lungo.



Rivestimento interno in acciaio

Il rivestimento posteriore in acciaio contribuisce a trattenere il freddo all'interno del frigorifero e rallenta il deperimento degli alimenti, conservandone freschezza e durabilità.



Portabottiglie Flex

Il ripiano super versatile che funziona sia come portabottiglie che come ripiano extra e permette di alloggiare qualsiasi tipo di bottiglia.



Optimal Fresh+/ Humidity Fresh

Conservazione ottimale per carne e pesce nella parte di cassetto Optimal Fresh -1°C ; mentre frutta e verdura si conservano al meglio nella parte Optimal Fresh $+1^{\circ}\text{C}$. Nel cassetto Humidity Fresh si può regolare l'umidità fino all'80% per conservare al meglio verdura in foglia.



Twin Cooling Plus™

Due circuiti di raffreddamento indipendenti (freezer e frigorifero) conservano gli alimenti più a lungo evitando lo scambio di odori.



All-Around Cooling®

L'esclusivo sistema All-Around Cooling® consente di ottenere una temperatura uniforme e costante su ogni ripiano grazie agli speciali condotti che diffondono l'aria fredda avvolgendo gli alimenti.



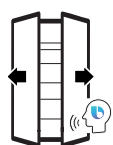
Twist Ice Maker

Cubetti di ghiaccio disponibili quando vuoi, in tre differenti modalità: Twist, ruotando semplicemente le due vaschette nel freezer; Auto, per cubetti sempre pronti; Slim Integrato, inserito direttamente nella porta per ottimizzare gli spazi.



Dispenser acqua e ghiaccio

Senza aprire la porta del frigo, con i pratici dispenser hai subito disponibili acqua fresca e ghiaccio.



Apertura Porta Automatica

Con un tocco o con la voce apri la porta del frigorifero.



SpaceMax™

Il ridotto spessore delle pareti isolanti permette di ricavare più spazio per la conservazione, fino a 100 litri in più*, a parità di ingombro esterno.

* vs un side by side tradizionale.



Cool Select Plus

Basta un tocco per selezionare la temperatura di conservazione adatta alle tue esigenze. Devi solo scegliere l'impostazione: Frutta e verdura (2°C), Carne e pesce (-1°C), Soft Freezer (-5°C) e Freezer (-15°C a -23°C).



Power Freeze

Da 22°C a 0°C in meno di 30 minuti: premendo un pulsante, la funzione Power Freeze crea un rapido getto di aria fredda nel freezer. È il massimo per congelare o raffreddare i cibi al punto giusto, ma anche per preparare il ghiaccio in pochi minuti.



F1rst 75 AI

Il primo della classe per capacità ed efficienza

Il nuovo frigorifero da incasso F1rst 75 AI è pronto a stupirti grazie a caratteristiche uniche. Adatto a moduli di 75cm e alto 194cm aumenta capacità e qualità di conservazione grazie anche a Total No Frost. Connesso ed intelligente: con il Wi-Fi e AI Energy Mode, esclusiva Samsung, permette di ridurre e monitorare i consumi energetici.

Total No Frost

La freschezza che dura nel tempo: la tecnologia Total No Frost mantiene la temperatura del frigorifero costante e omogenea, prolungando la freschezza degli alimenti fino a una settimana.



AI Energy Mode

Tieni sotto controllo e gestisci in modo semplice le prestazioni del frigorifero in qualsiasi momento utilizzando la modalità AI Energy¹.



Cool Select Plus

4 modalità di raffreddamento: Freezer -23°~ -15° C, Soft freezer - 5° C, Chill -1°C, Frigorifero +2°C; imposta la temperatura ottimale per i tuoi alimenti.

Scopri la praticità di avere un frigo..tuttofrigo!

Ti basta premere un pulsante per trasformare il vano freezer in frigo ed avere ben **389 litri di capacità**.

Tutto Frigorifero



FRIGORIFERI

(1) Disponibile su dispositivi Android e iOS. Sono necessari una connessione Wi-Fi e un account Samsung. (2) Test Intertek n. 230100124SEL-001 di Gen 2023, condotto su RB38A7B6CS9 comparando le impostazioni di fabbrica con/senza AI Energy Mode. I risultati possono cambiare con le condizioni e le impostazioni di utilizzo. AI Energy Mode è una funzione di SmartThings per Android e iOS.

Frigoriferi da incasso

First 75 AI	BRB38G705DWW	First 75 AI	BRB38G705EWW	First 75 AI	BRB38G703EWW	First 60 AI Plus	BRB80F30AES0
	Prezzo* 2.400 € EAN: 8806095458144		Prezzo* 2.250 € EAN: 8806095458151		Prezzo* 2.200 € EAN: 8806095458137		Prezzo* 1.850 € EAN: 8806097061564 NOVITÀ DA FEBBRAIO



- TOTAL NO FROST
- AI ENERGY MODE
- TWIN COOLING PLUS™
- SPACEMAX™
- CASSETTO FRESH BOX
- CASSETTO OPTIMAL FRESH+
- POWER COOL/FREEZE
- COOL SELECT PLUS
- COMPRESSORE DIGITAL INVERTER
- RIVESTIMENTO INTERNO IN ACCIAIO



- Capacità Totale 389 Lt (Frigo 289 Lt / Freezer 100 Lt)
- Cerniera a Traino
- Cassetto Multi Tray
- Porte reversibili
- Display Digitale Interno
- Dimensioni (LxAxP) in cm 69 x 193,5 x 55



- TOTAL NO FROST
- AI ENERGY MODE
- TWIN COOLING PLUS™
- SPACEMAX™
- CASSETTO FRESH BOX
- CASSETTO OPTIMAL FRESH+
- POWER COOL/FREEZE
- COOL SELECT PLUS
- COMPRESSORE DIGITAL INVERTER
- RIVESTIMENTO INTERNO IN ACCIAIO



- Capacità Totale 389 Lt (Frigo 289 Lt / Freezer 100 Lt)
- Cerniera a Traino
- Cassetto Multi Tray
- Porte reversibili
- Display Digitale Interno
- Dimensioni (LxAxP) in cm 69 x 193,5 x 55



- TOTAL NO FROST
- AI ENERGY MODE
- TWIN COOLING PLUS™
- SPACEMAX™
- CASSETTO FRESH BOX
- CASSETTO OPTIMAL FRESH+
- POWER COOL/FREEZE
- COOL SELECT PLUS
- COMPRESSORE DIGITAL INVERTER
- RIVESTIMENTO INTERNO IN ACCIAIO



- Capacità Totale 389 Lt (Frigo 289 Lt / Freezer 100 Lt)
- Cerniera a Traino
- Porte reversibili
- Display Digitale Interno
- Dimensioni (LxAxP) in cm 69 x 193,5 x 55



- TOTAL NO FROST
- AI ENERGY MODE
- TWIN COOLING PLUS™
- SPACEMAX™
- COOL SELECT PLUS
- CASSETTO HUMIDITY FRESH
- CASSETTO OPTIMAL FRESH
- PORTABOTTIGLIE FLEX
- COMPRESSORE DIGITAL INVERTER
- RIVESTIMENTO INTERNO IN ACCIAIO



- Capacità Totale 298 Lt (Frigo 224 Lt / Freezer 74 Lt)
- Cerniera a Traino
- Porte reversibili
- Power Cool/Freeze
- Display Digitale Interno
- Dimensioni (LxAxP) in cm 54 x 193,5 x 55

(1) Rispetto alla media del mercato dei frigoriferi da incasso

Frigoriferi da incasso

Frigorifero+Freezer
First 1 DOOR
BRD27703EWW

Prezzo* **1.880 €**
EAN: 8806094773866



- TOTAL NO FROST
- AI ENERGY MODE
- ALL-AROUND COOLING*
- CASSETTO HUMIDITY FRESH+
- CASSETTO OPTIMAL FRESH
- POWER COOL/FREEZE
- COMPRESSORE DIGITAL INVERTER
- RIVESTIMENTO INTERNO IN ACCIAIO



- Capacità Totale 270 Lt (Frigo 239 Lt / Freezer 31 Lt)
- Cerniera a Traino
- Porte reversibili
- Display Digitale Interno
- Dimensioni (LxAxP) in cm 54 x 177,5 x 55

Frigorifero
First 1 DOOR
BRR29703EWW

Prezzo* **1.780 €**
EAN: 8806094773958



- TOTAL NO FROST
- AI ENERGY MODE
- ALL-AROUND COOLING*
- CASSETTO HUMIDITY FRESH+
- CASSETTO OPTIMAL FRESH
- POWER COOL/FREEZE
- COMPRESSORE DIGITAL INVERTER
- RIVESTIMENTO INTERNO IN ACCIAIO



- Capacità Totale 290 Lt
- Cerniera a Traino
- Porte reversibili
- Display Digitale Interno
- Dimensioni (LxAxP) in cm 54 x 177,5 x 55

Frigoriferi da incasso

Freezer
First 1 DOOR
BRZ22700EWW

Prezzo* **1.680 €**
EAN: 8806094774047



- TOTAL NO FROST
- AI ENERGY MODE
- ALL-AROUND COOLING*
- COOL SELECT PLUS
- POWER FREEZE
- COMPRESSORE DIGITAL INVERTER
- RIVESTIMENTO INTERNO IN ACCIAIO



- Capacità Totale 220 Lt
- Cerniera a Traino
- Porte reversibili
- Display Digitale Interno
- Dimensioni (LxAxP) in cm 54 x 177,5 x 55

First 60 AI
BRB80F26ACSO

Prezzo* **2.000 €**
EAN: 8806097060895

NOVITÀ DA FEBBRAIO



- TOTAL NO FROST
- AI ENERGY MODE
- TWIN COOLING PLUS™
- COOL SELECT PLUS
- POWER COOL/FREEZE
- CASSETTO HUMIDITY FRESH
- CASSETTO OPTIMAL FRESH
- PORTABOTTIGLIE FLEX
- COMPRESSORE DIGITAL INVERTER
- RIVESTIMENTO INTERNO IN ACCIAIO



- Capacità Totale 264 Lt (Frigo 190 Lt / Freezer 74 Lt)
- Cerniera a Traino
- Porte reversibili
- Display Digitale Interno
- Dimensioni (LxAxP) in cm 54 x 177,5 x 55

Frigoriferi da incasso

Flrst 60 AI

BRB80F26ADS0

Prezzo* 1.900 €

EAN: 8806097060765

NOVITÀ DA FEBBRAIO



- TOTAL NO FROST
- AI ENERGY MODE
- TWIN COOLING PLUS™
- COOL SELECT PLUS
- POWER COOL/FREEZE
- CASSETTO HUMIDITY FRESH
- CASSETTO OPTIMAL FRESH
- PORTABOTTIGLIE FLEX
- COMPRESSORE DIGITAL INVERTER
- RIVESTIMENTO INTERNO IN ACCIAIO



- Capacità Totale 264 Lt (Frigo 190 Lt / Freezer 74 Lt)
- Cerniera a Traino
- Porte reversibili
- Display Digitale Interno
- Dimensioni (LxAxP) in cm 54 x 177,5 x 55

Flrst 60 AI

BRB80F26CES0

Prezzo* 1.650 €

EAN: 8806097060864

NOVITÀ DA FEBBRAIO



- TOTAL NO FROST
- AI ENERGY MODE
- ALL-AROUND COOLING®
- POWER COOL/FREEZE
- CASSETTO HUMIDITY FRESH
- CASSETTO OPTIMAL FRESH
- PORTABOTTIGLIE FLEX
- COMPRESSORE DIGITAL INVERTER
- RIVESTIMENTO INTERNO IN ACCIAIO



- Capacità Totale 267 Lt (Frigo 193 Lt / Freezer 74 Lt)
- Cerniera a Traino
- Porte reversibili
- Display Digitale Interno
- Dimensioni (LxAxP) in cm 54 x 177,5 x 55

Flrst 60 AI

BRB80F26DES0

Prezzo* 1.600 €

EAN: 8806097060895

NOVITÀ DA FEBBRAIO



- TOTAL NO FROST
- AI ENERGY MODE
- ALL-AROUND COOLING®
- POWER COOL/FREEZE
- CASSETTO HUMIDITY FRESH
- CASSETTO OPTIMAL FRESH
- COMPRESSORE DIGITAL INVERTER
- RIVESTIMENTO INTERNO IN ACCIAIO



- Capacità Totale 267 Lt (Frigo 193 Lt / Freezer 74 Lt)
- Cerniera a Traino
- Porte reversibili
- Display Digitale Interno
- Dimensioni (LxAxP) in cm 54 x 177,5 x 55



FRIGORIFERI

Frigoriferi a libera installazione

4 Porte Slim
4000 RF48A401EB4

Prezzo* 2.250 €
EAN: 8806095057934



- TOTAL NO FROST
- TWIN COOLING PLUS™
- DISPENSER ACQUA
- POWER COOL/FREEZE
- 2 CASSETTI SUPERFRESCO
- TWIST ICE MAKER
- COMPRESSORE DIGITAL INVERTER



- Capacità Totale 488 Lt (Frigo 329 Lt / Freezer 159 Lt)
- Maniglie a Scomparsa
- Dispenser acqua senza allaccio idrico e fabbricatore ghiaccio
- Luce LED interna a plafond
- Dimensioni (LxAxP) in cm 83,3 x 179,3 x 74

3 Porte Slim
5000 RF50C530EB1

Prezzo* 2.381 €
EAN: 8806095154947



- TOTAL NO FROST
- AI ENERGY MODE
- TWIN COOLING PLUS™
- DISPENSER ACQUA/GHIACCIO
- 2 CASSETTI SUPERFRESCO
- POWER COOL/FREEZE
- COMPRESSORE DIGITAL INVERTER



- Capacità Totale 495 Lt (Frigo 330 Lt / Freezer 165 Lt)
- Maniglie a Scomparsa
- Dispenser acqua senza allaccio idrico¹
- Display Digitale Interno
- Dimensioni (LxAxP) in cm 81,7 x 177,6 x 71,5

¹ Il fabbricatore del ghiaccio automatico necessita di allaccio idrico

Frigoriferi a libera installazione

Side by Side
AIR SPACE AI RS80F64JEBF

Prezzo* 3.500 €
EAN: 8806097164364

NOVITÀ DA MAGGIO



- TOTAL NO FROST
- AI ENERGY MODE
- ALL-AROUND COOLING²
- SPACEMAX™
- APERTURA PORTA AUTOMATICA
- DISPENSER ACQUA/GHIACCIO
- 2 CASSETTI SUPERFRESCO
- PRECISE CHEF COOLING
- RIVESTIMENTO INTERNO IN ACCIAIO
- COMPRESSORE DIGITAL INVERTER



- Capacità Totale 655 Lt (Frigo 418 Lt / Freezer 237 Lt)
- Maniglie a Scomparsa
- Power Cool/Freeze
- Dispenser acqua con allaccio idrico e fabbricatore ghiaccio
- Dimensioni (LxAxP) in cm 91,2 x 178 x 72,6

(2) vs un side by side tradizionale

Side by Side
AIR SPACE AI RS65DG54R3S9

Prezzo* 2.600 €
EAN: 8806095541143

DISPONIBILE FINO A MAGGIO



- TOTAL NO FROST
- AI ENERGY MODE
- ALL-AROUND COOLING²
- SPACEMAX™
- DISPENSER ACQUA/GHIACCIO
- 2 CASSETTI SUPERFRESCO
- PRECISE CHEF COOLING
- POWER COOL/FREEZE
- COMPRESSORE DIGITAL INVERTER



- Capacità Totale 635 Lt (Frigo 417 Lt / Freezer 218 Lt)
- Maniglie a Scomparsa
- Dispenser acqua con allaccio idrico e fabbricatore ghiaccio
- Dimensioni (LxAxP) in cm 91,2 x 178 x 71,6

(2) vs un side by side tradizionale

Frigoriferi a libera installazione

Side by Side
AIR SPACE AI **RS70F64KDTEF**

Prezzo* **2.800 €**
EAN: 8806097163930

NOVITÀ DA MAGGIO



Finitura:
Metal Inox

- TOTAL NO FROST
- AI ENERGY MODE
- ALL-AROUND COOLING*
- SPACEMAX™
- DISPENSER ACQUA/GHIACCIO
- 2 CASSETTI SUPERFRESCO
- PRECISE CHEF COOLING
- POWER COOL/FREEZE
- RIVESTIMENTO INTERNO IN ACCIAIO
- COMPRESSORE DIGITAL INVERTER



- Capacità Totale 655 Lt (Frigo 418 Lt / Freezer 237 Lt)
- Maniglie a Scomparsa
- Dispenser acqua con allaccio idrico e fabbricatore ghiaccio
- Dimensioni (LxAxP) in cm 91,2 x 178 x 72,6

(1) vs un side by side tradizionale

Side by Side
AIR SPACE AI **RS65DG54R3B1**

Prezzo* **2.687 €**
EAN: 8806095541112

DISPONIBILE FINO A MAGGIO



Finitura:
Antracite

- TOTAL NO FROST
- AI ENERGY MODE
- ALL-AROUND COOLING*
- SPACEMAX™
- DISPENSER ACQUA/GHIACCIO
- 2 CASSETTI SUPERFRESCO
- PRECISE CHEF COOLING
- POWER COOL/FREEZE
- COMPRESSORE DIGITAL INVERTER



- Capacità Totale 635 Lt (Frigo 417 Lt / Freezer 218 Lt)
- Maniglie a Scomparsa
- Dispenser acqua con allaccio idrico e fabbricatore ghiaccio
- Dimensioni (LxAxP) in cm 91,2 x 178 x 71,6

(1) vs un side by side tradizionale

Frigoriferi a libera installazione

Side by Side
AIR SPACE AI **RS70F64KDFEF**

Prezzo* **2.850 €**
EAN: 8806097163916

NOVITÀ DA MAGGIO



Finitura:
Antracite

- TOTAL NO FROST
- AI ENERGY MODE
- ALL-AROUND COOLING*
- SPACEMAX™
- DISPENSER ACQUA/GHIACCIO
- 2 CASSETTI SUPERFRESCO
- PRECISE CHEF COOLING
- POWER COOL/FREEZE
- RIVESTIMENTO INTERNO IN ACCIAIO
- COMPRESSORE DIGITAL INVERTER




- Capacità Totale 655 Lt (Frigo 418 Lt / Freezer 237 Lt)
- Maniglie a Scomparsa
- Dispenser acqua con allaccio idrico e fabbricatore ghiaccio
- Dimensioni (LxAxP) in cm 91,2 x 178 x 72,6

(1) vs un side by side tradizionale

Side by Side
AIR SPACE AI **RS62DG5003B1**

Prezzo* **2.300 €**
EAN: 8806095540757

DISPONIBILE FINO A MAGGIO



Finitura:
Antracite

- TOTAL NO FROST
- AI ENERGY MODE
- ALL-AROUND COOLING*
- SPACEMAX™
- 2 CASSETTI SUPERFRESCO
- PRECISE CHEF COOLING
- POWER COOL/FREEZE
- COMPRESSORE DIGITAL INVERTER



- Capacità Totale 655 Lt (Frigo 418 Lt / Freezer 237 Lt)
- Maniglie a Scomparsa
- Dimensioni (LxAxP) in cm 91,2 x 178 x 71,6

(1) vs un side by side tradizionale

Frigoriferi a libera installazione

Side by Side
AIR SPACE AI **RS70F65QEFEF**

Prezzo* **2.300 €**
EAN: 8806097164173

NOVITÀ DA MAGGIO



Finitura:
Antracite

-
-
-
-
-
-
-
-



- Capacità Totale 655 Lt (Frigo 418 Lt / Freezer 237 Lt)
- Maniglie a Scomparsa
- Dimensioni (LxAxP) in cm 91,2 x 178 x 72,6

(1) vs un side by side tradizionale

Combinato
AIR SPACE ECOFLEX® AI **RB38C603DBI**

Prezzo* **1.446 €**
EAN: 8806094990072



Finitura:
Antracite

-
-
-
-
-
-
-
-



- Capacità Totale 390 Lt (Frigo 276 Lt / Freezer 114 Lt)
- Maniglie a Scomparsa
- Porte Reversibili
- Apertura a filo
- Display Interno
- Dimensioni (LxAxP) in cm 59,5 x 203 x 65,8

(2) vs un combinato tradizionale alto 2mt (RB37J501MSA).

Frigoriferi a libera installazione

Combinato
Flrst 75 AI **RB53DG703EBI**

Prezzo* **1.834 €**
EAN: 8806095536552



Finitura:
Antracite

-
-
-
-
-
-
-
-
-



- Capacità Totale 538 Lt (Frigo 370 Lt / Freezer 168 Lt)
- Maniglie a Scomparsa
- Porte Reversibili
- Display Interno
- Dimensioni (LxAxP) in cm 75,6 x 203 x 71,1

(2) vs un combinato tradizionale alto 2mt (RB37J501MSA).

Combinato
Flrst 75 AI **RB53DG703ES9**

Prezzo* **1.834 €**
EAN: 8806095536583



Finitura:
Metal Inox

-
-
-
-
-
-
-
-
-



- Capacità Totale 538 Lt (Frigo 370 Lt / Freezer 168 Lt)
- Maniglie a Scomparsa
- Porte Reversibili
- Display Interno
- Dimensioni (LxAxP) in cm 75,6 x 203 x 71,1

(2) vs un combinato tradizionale alto 2mt (RB37J501MSA).

Frigoriferi a libera installazione

Combinato
AIR SPACE ECOFLEX® AI **RB38C602DSA**

Prezzo* **1.500 €**
EAN: 8806094768237

NOVITÀ



Finitura:
Silver Inox

- TOTAL NO FROST
- AI ENERGY MODE
- ALL-AROUND COOLING®
- SPACEMAX™
- CASSETTO HUMIDITY FRESH
- PORTABOTTIGLIE FLEX
- POWER COOL/FREEZE
- COMPRESSORE DIGITAL INVERTER



- Capacità Totale 390 Lt (Frigo 276 Lt / Freezer 114 Lt)
- Maniglie a Scomparsa
- Porte Reversibili
- Apertura a filo
- Display Interno
- Dimensioni (LxAxP) in cm 59,5 x 203 x 65,8

(1) vs un combinato tradizionale alto 2mt (RB37J501MSA).

Combinato
AIR SPACE ECOFLEX® AI **RB34C601DSA**

Prezzo* **1.400 €**
EAN: 8806094989847

NOVITÀ



Finitura:
Silver Inox

- TOTAL NO FROST
- AI ENERGY MODE
- ALL-AROUND COOLING®
- SPACEMAX™
- CASSETTO HUMIDITY FRESH
- POWER COOL/FREEZE
- COMPRESSORE DIGITAL INVERTER



- Capacità Totale 344 Lt (Frigo 230 Lt / Freezer 114 Lt)
- Maniglie a Scomparsa
- Porte Reversibili
- Apertura a filo
- Display Interno
- Dimensioni (LxAxP) in cm 59,5 x 185,3 x 65,8

(2) vs un combinato tradizionale alto 185cm (RB31FERNCSA).

Doppia Porta
AIR SPACE ECOFLEX® AI **RT42CG6724S9**

Prezzo* **1.600 €**
EAN: 8806095276991



Finitura:
Metal Inox

- TOTAL NO FROST
- AI ENERGY MODE
- ALL-AROUND COOLING®
- DISPENSER ACQUA SENZA ALLACCIO IDRICO
- CASSETTO OPTIMAL FRESH ZONE+
- TWIST ICE MAKER
- POWER COOL/FREEZE
- COMPRESSORE DIGITAL INVERTER



- Capacità Totale 412 Lt (Frigo 314 Lt / Freezer 98 Lt)
- Maniglie a Scomparsa
- Dispenser senza allaccio idrico
- Display Interno
- Dimensioni (LxAxP) in cm 70 x 178,5 x 67,2



FRIGORIFERI



Servizi Post-Vendita

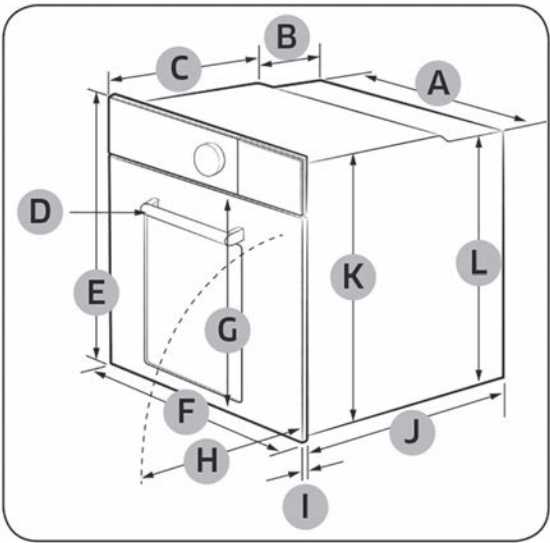
Per ogni prodotto è possibile attivare un pacchetto di servizi post-vendita a pagamento.
Per maggiori informazioni rivolgersi all'agente di zona.

Prodotto	Codici Garanzia	Codice Ean	Anni	Prezzo Listino
Frigoriferi	P-RE-CN5XR00	8808993861712	2+3	99 €
Piani cottura a Induzione	P-ECT-CN5X000	8806085109865	2+3	149 €
Piani cottura a Gas	P-GCT-CN5X000	8806085109834	2+3	99 €
Lavastoviglie	P-DW-CN5X000	8806085109841	2+3	149 €
Forni	P-EOV-CN5X000	8806085109827	2+3	149 €
Lavatrici	P-WM-CN5XW00	8808993861705	2+3	99 €
Asciugatrici	P-WM-3N5XW02C	8806086481861	2+3	99 €

Forni 60cm Infinite Line™

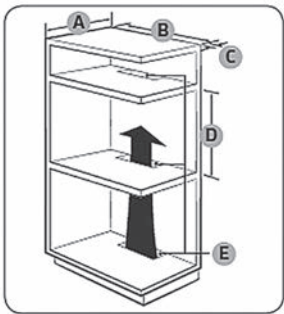
NV75T9979CD, NV75T8979RK

Dimensioni necessarie per l'installazione



A	560	E	596	I	21
B	177	F	595	J	549
C	372	G	Max 507,5	K	579
D	Max 50	H	Max 494	L	559

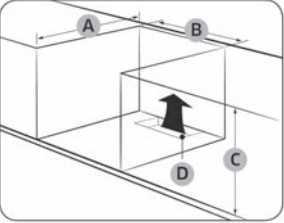
Struttura a incasso (mm)



A	Min. 550
B	Min. 560
C	Min. 50
D	Min. 590 - Max. 600
E	Min. 460 x Max. 50

Il telaio integrato deve disporre di aperture di ventilazione (E) per ventilare il forno e favorire la circolazione dell'aria.

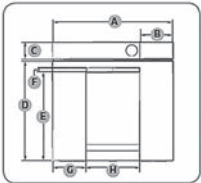
Struttura a incasso sotto lavello (mm)



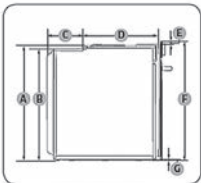
A	Min. 550
B	Min. 560
C	Min. 600
D	Min. 460 x Min. 50

Il telaio integrato deve disporre di aperture di ventilazione (D) per ventilare il forno e favorire la circolazione dell'aria. L'altezza minimo richiesta (C) si riferisce ad una installazione del forno libera.

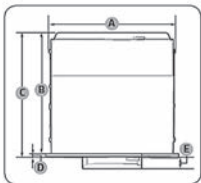
Forno (mm)



A	595	E	439
B	163	F	22
C	85	G	165
D	495,5	H	264

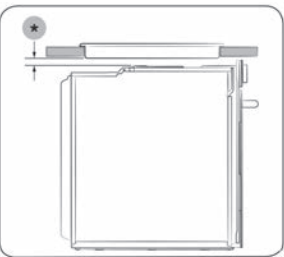


A	579	E	17
B	559	F	596
C	177	G	7
D	570		



A	560	D	21
B	549	E	50
C	570		

Installazione con un piano cottura

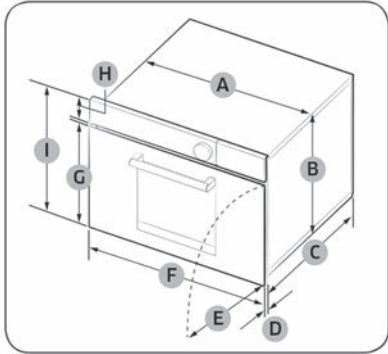


Per installare un piano cottura sopra al forno, verificare i requisiti di spazio di installazione nella guida all'installazione (*).

Compatti 45cm Infinite Line™

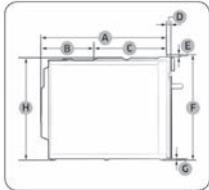
NQ50T9539BD, NQ50T8539BK

Dimensioni necessarie per l'installazione

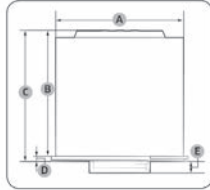


A	560	D	21	G	359,5
B	446	E	341	H	85
C	549	F	595	I	456

Compatto (mm)

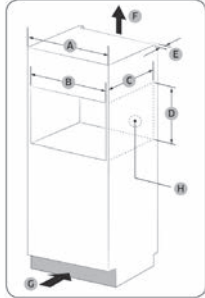


A	549	E	10
B	233	F	456
C	316	G	6
D	21	H	446



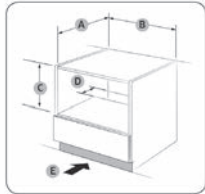
A	560	D	21
B	549	E	50
C	570		

Struttura a incasso (mm)



A	600
B	Min. 564 - 568
C	Min. 550
D	Min. 446 / Max. 450
E	Min. 50
F	200cm²
G	200cm²
H	Spazio per la presa elettrica (foro 30 Ø)

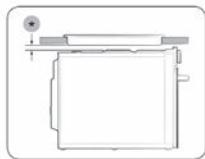
Struttura a incasso sotto lavello (mm)



A	Min. 550
B	Min. 564 / Max. 568
C	Min. 446 / Max. 450
D	50
E	200cm²

L'altezza minima richiesta (C) si riferisce ad una installazione del forno libera.

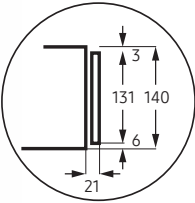
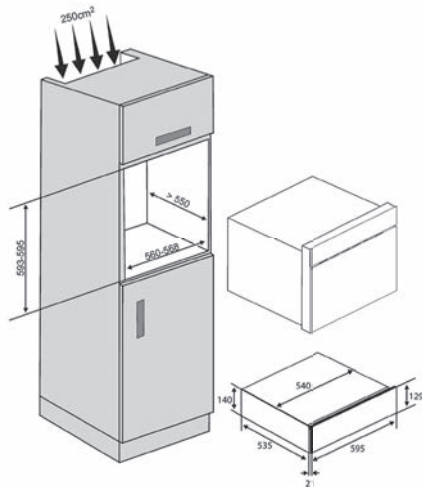
Installazione con un piano cottura



Per installare un piano cottura sopra al forno, verificare i requisiti di spazio di installazione nella guida all'installazione (*).

Scaldavivande da Incasso

NL20T9100WD, NL20T8100WK

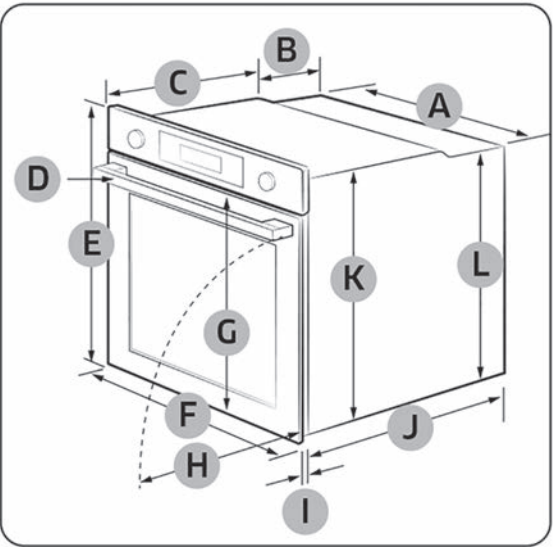


Le misure si intendono in mm

Forni 60cm Serie 7, Serie 6, Serie 5 e Serie 4

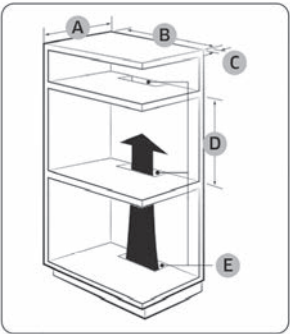
NV7B7997ABK, NV7B6799JBK, NV7B5770WBK, NV7B5755SBS, NV7B5640TBK, NV7B4340UBB, NV7B4540VBK, NV7B4540VBS, NV7B4240UBB, NV7B4240UBS, NV7B41307AK, NV7B4140VBB, NV7B4040VBK, NV7B41403BS

Dimensioni necessarie per l'installazione



A	560	E	596	I	21
B	166	F	595	J	549
C	383	G	503	K	579
D	45	H	481	L	559

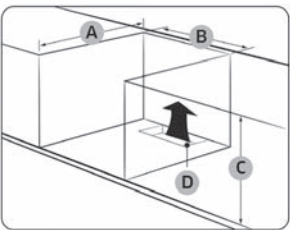
Struttura a incasso (mm)



A	Min. 550
B	Min. 560
C	Min. 50
D	Min. 590 - Max. 600
E	Min. 460 x Max. 50

Il telaio integrato deve disporre di aperture di ventilazione (E) per ventilare il forno e favorire la circolazione dell'aria.

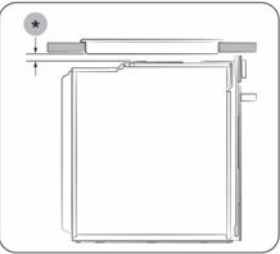
Struttura a incasso sotto lavello (mm)



A	Min. 550
B	Min. 560
C	Min. 600
D	Min. 460 x Min. 50

Il telaio integrato deve disporre di aperture di ventilazione (D) per ventilare il forno e favorire la circolazione dell'aria. L'altezza minimo richiesta (C) si riferisce ad una installazione del forno libera.

Installazione con un piano cottura

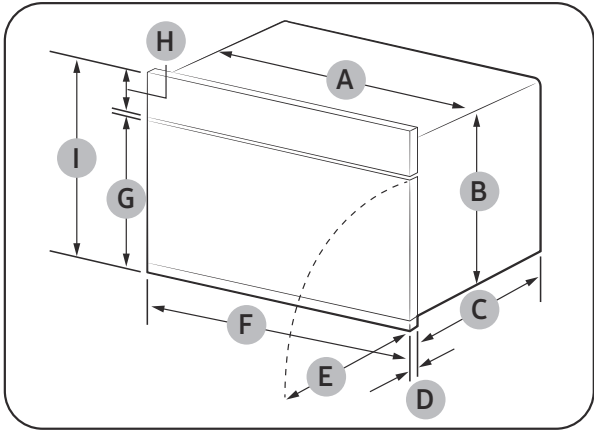


Per installare un piano cottura sopra al forno, verificare i requisiti di spazio di installazione nella guida all'installazione (*).

Compatti 45cm Serie 6, Serie 5 e Serie 4

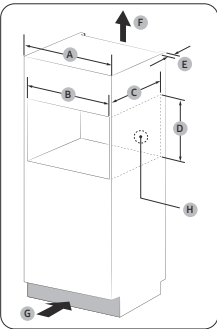
NQ5B6753CAK, NQ5B5713GBK, NQ5B5713GBS, NQ5B4363EBS, NQ5B4513GBK, NQ5B4513GBS

Dimensioni necessarie per l'installazione



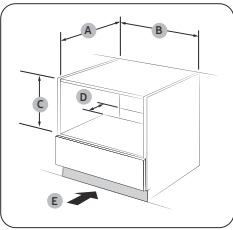
A	560	E	341	I	456
B	446	F	595		
C	549	G	354		
D	21	H	85		

Struttura a incasso (mm)



A	600
B	Min. 564-568
C	Min. 550
D	Min. 446 / Max. 450
E	Min. 50
F	200cm ²
G	200cm ²
H	Spazio per la presa elettrica (30 Ø foro)

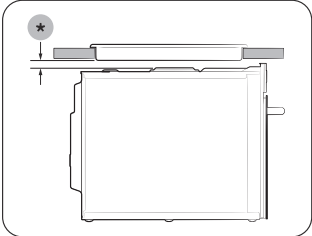
Struttura a incasso sotto lavello (mm)



A	Min. 550
B	Min. 564 / Max. 568
C	Min. 446 / Max. 450
D	50
E	200cm ²

L'altezza minima richiesta (C) si riferisce ad una installazione libera del forno. Installazione con un piano cottura.

Installazione con un piano cottura

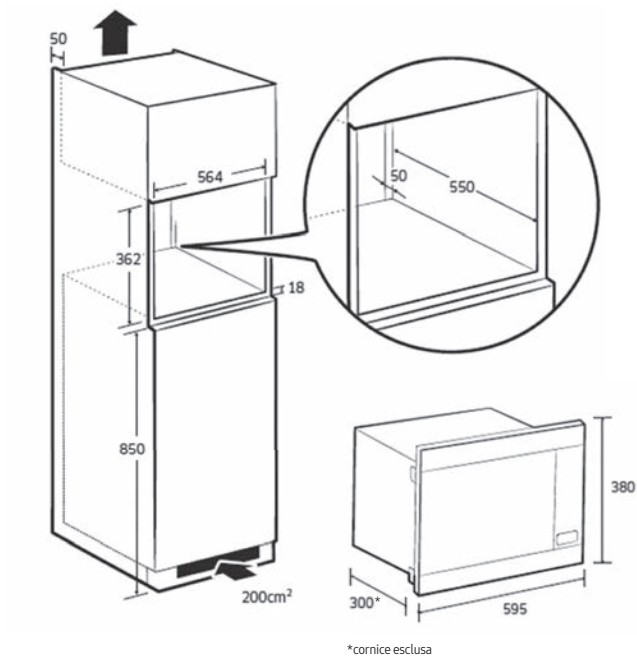


Per installare un piano cottura sopra al forno, verificare i requisiti di spazio di installazione nella guida all'installazione (*).

Microonde

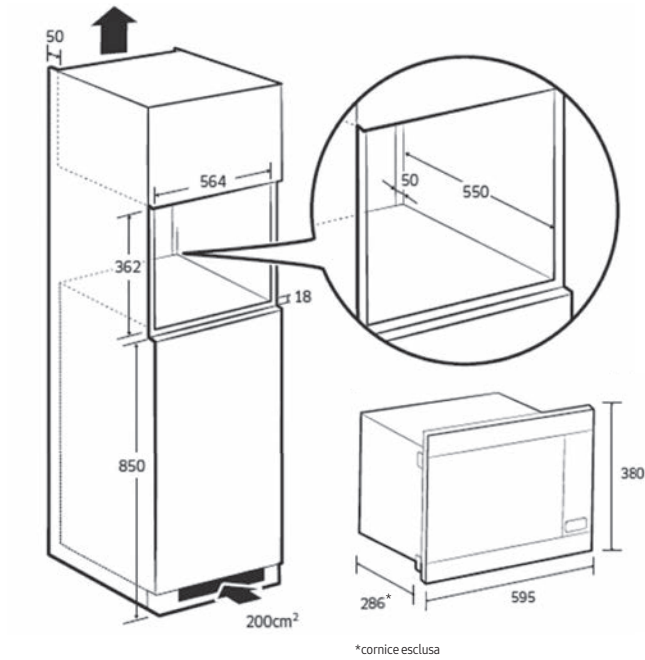
MG22M8274CT, MG22M8254AK

Dimensioni necessarie per l'installazione



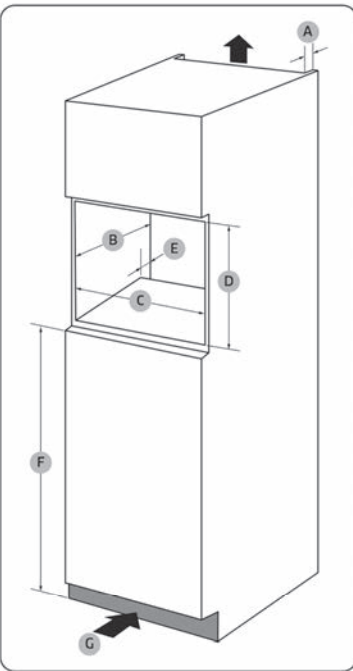
MS22M8274AM

Dimensioni necessarie per l'installazione



MG23A7318CK, MS23A7318AK, MG20A7013CT

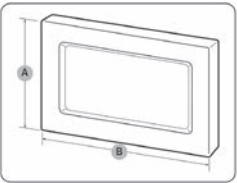
Dimensioni necessarie per l'installazione



Struttura (mm)

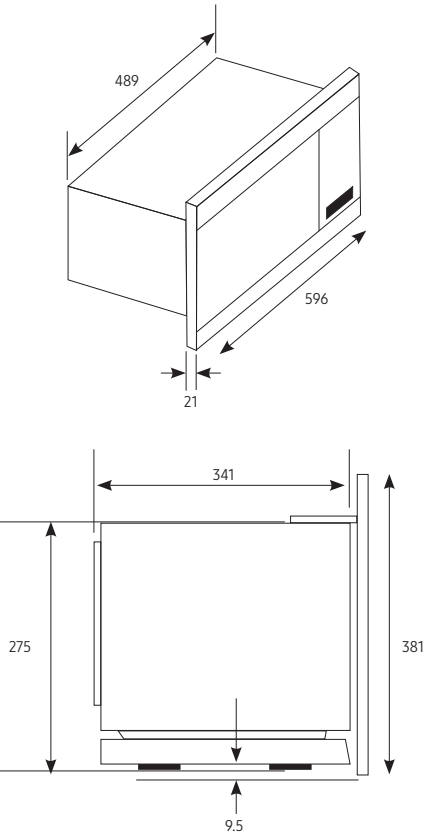
A	50
B	550*
C	560 (+8)
D	362
E	50
F	850
G	200cm ²

*min 361 per installazione a pensile



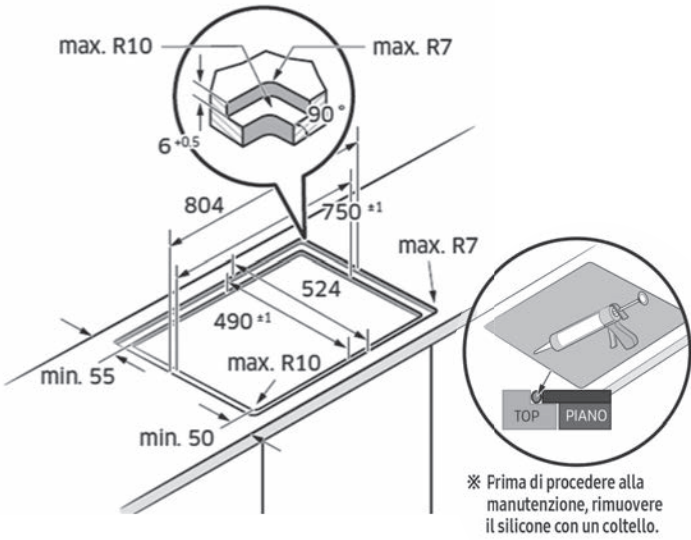
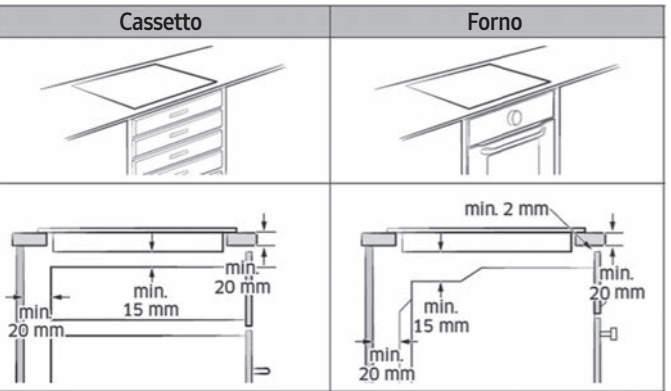
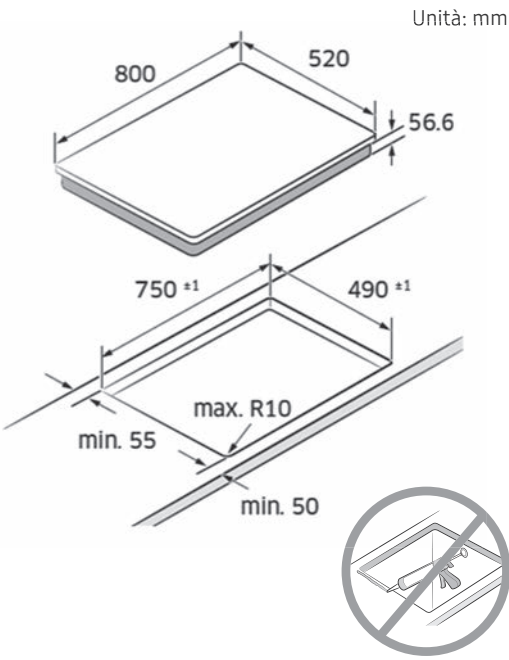
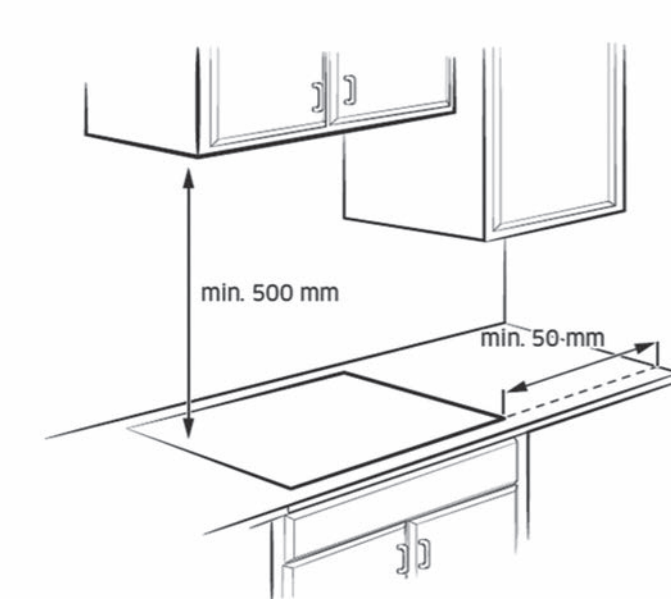
Rivestimento (mm)

A	381
B	596



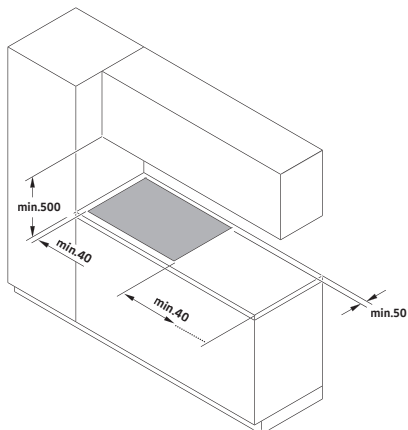
Piani cottura a induzione - Anyplace AI 80cm

CC90F85B0CU7



Piani cottura a induzione Filtrante/Aspirante 80cm

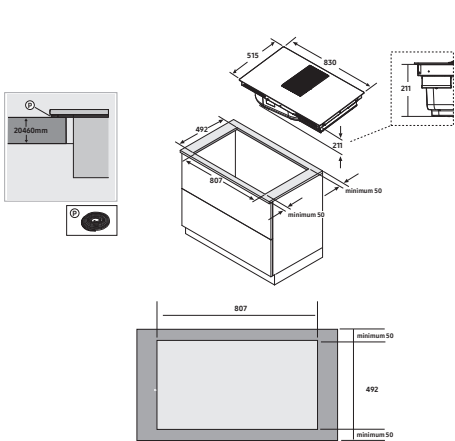
NZ84T9747VK, NZ84T9747UK



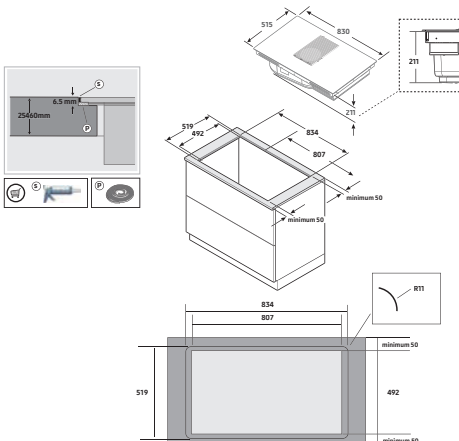
Le misure si intendono in mm

TIPOLOGIE DI INSTALLAZIONE

INSTALLAZIONE SOPRAPIANO

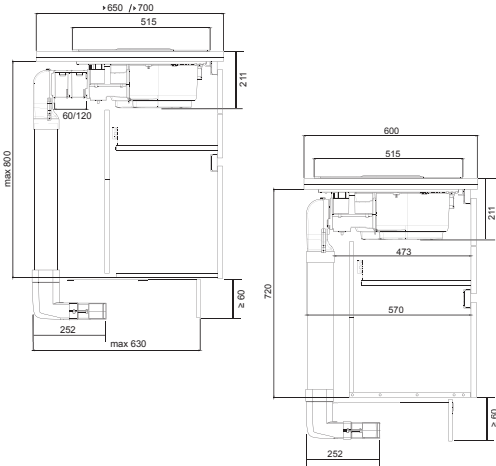


INSTALLAZIONE A FILO

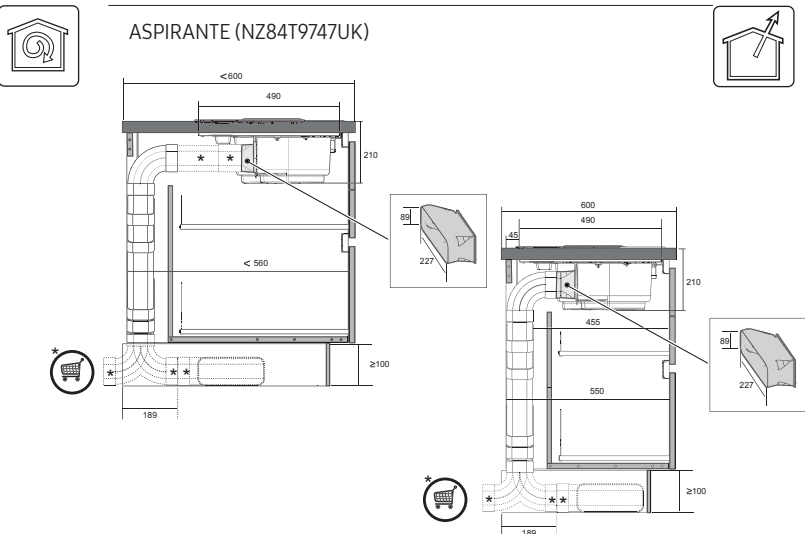


TIPOLOGIA DI ASPIRAZIONE

FILTRANTE (NZ84T9747VK)

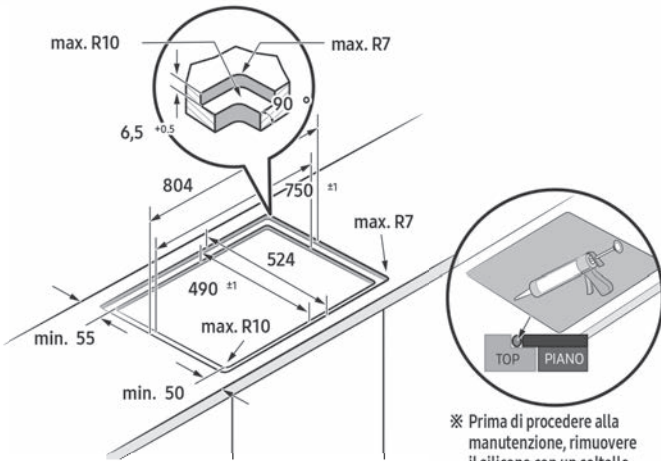
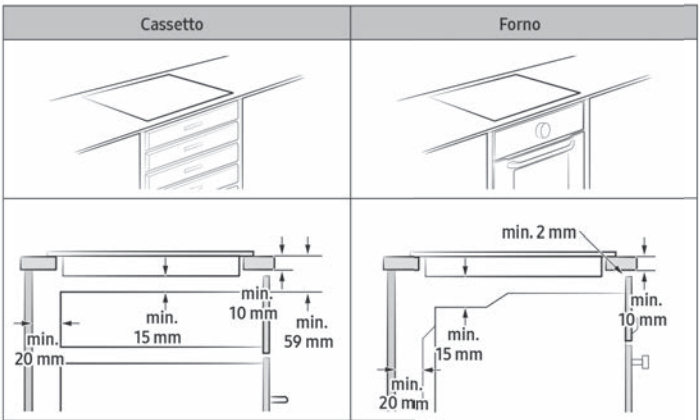
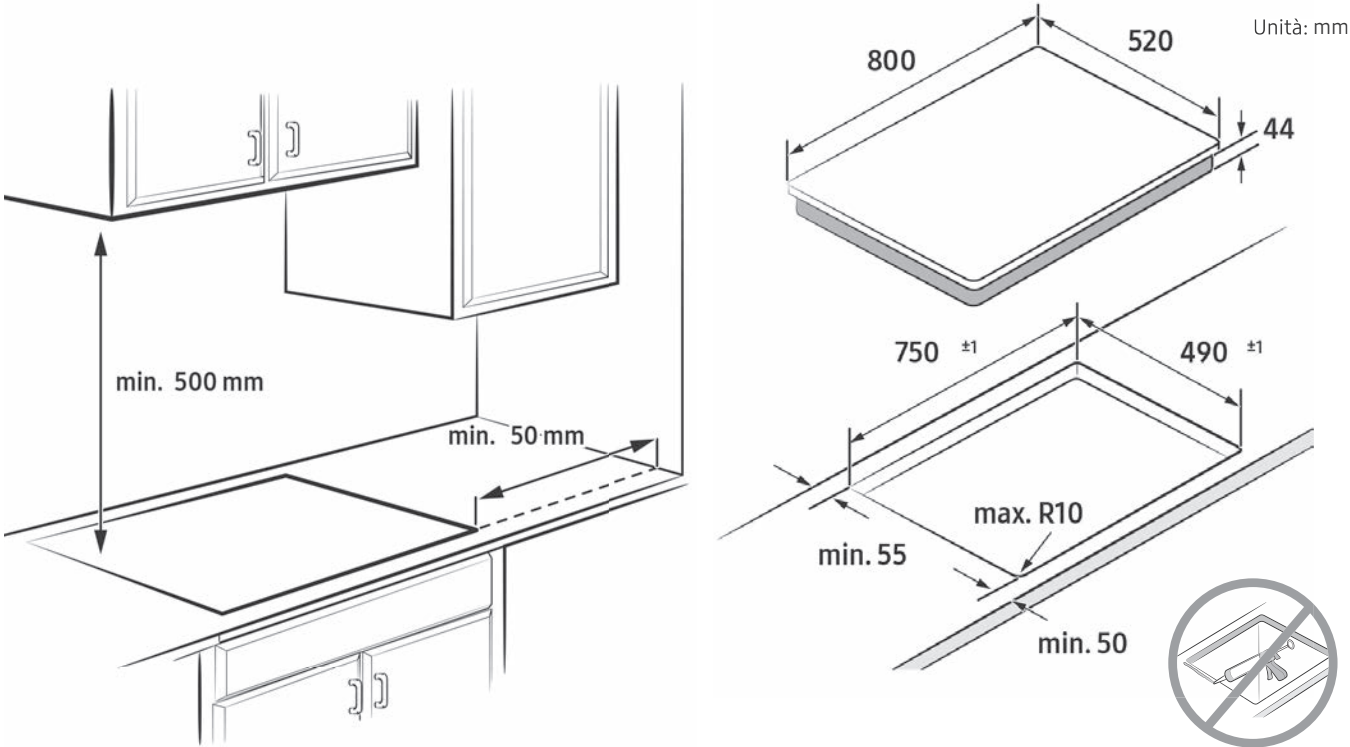


ASPIRANTE (NZ84T9747UK)



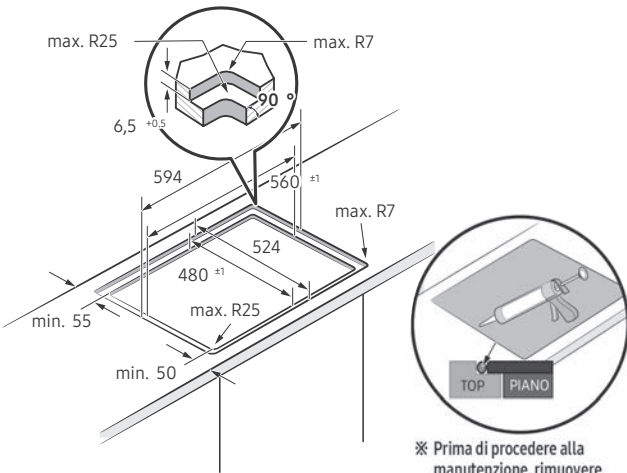
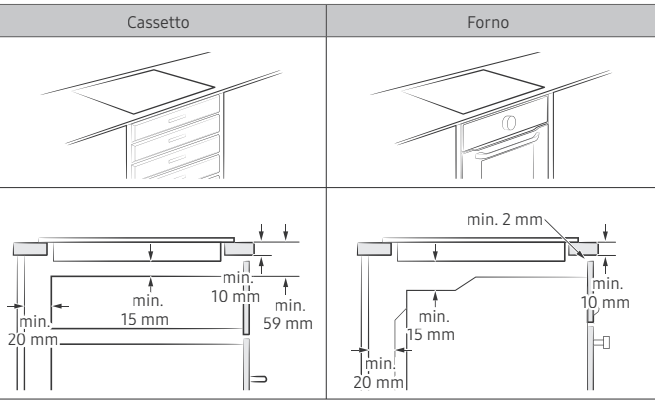
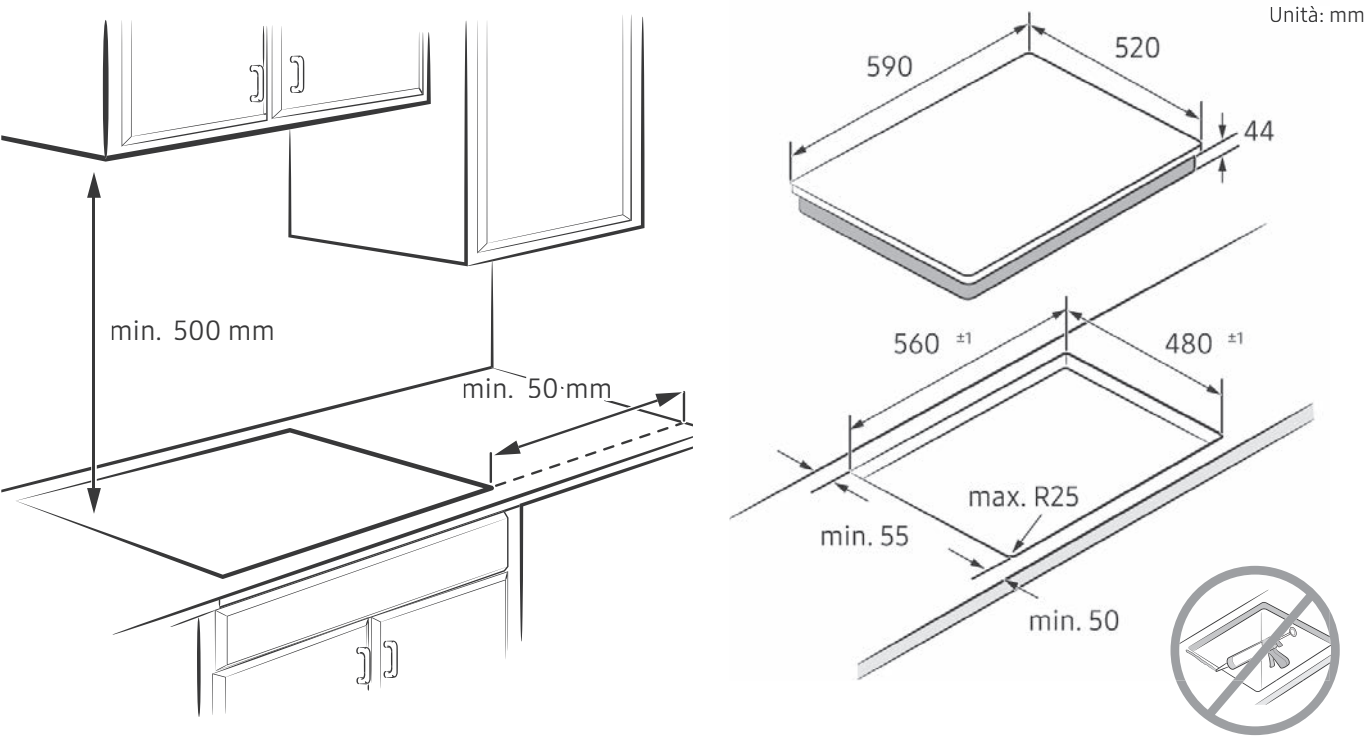
Piani cottura a induzione - Slim Fit 80cm

NZ85C6058KK, NZ84C6058KK, NZ84C6057KK, NZ85C5047KK



Piani cottura a induzione - Slim Fit 60cm

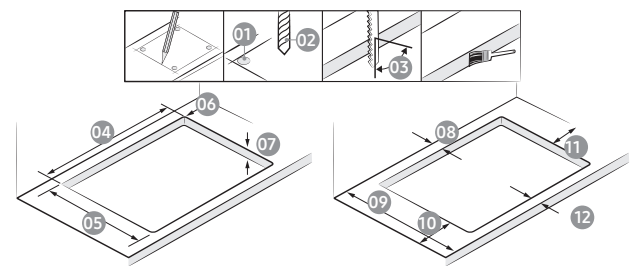
NZ64B7799KK, NZ64B5066FK, NZ64B6058KK, NZ64B5046GK, NZ64B4016KK



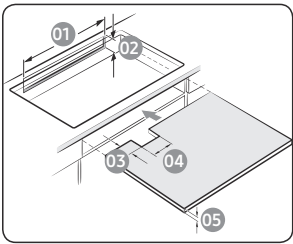
Piani cottura a induzione Standard 80cm

NZ84F7NC6AB

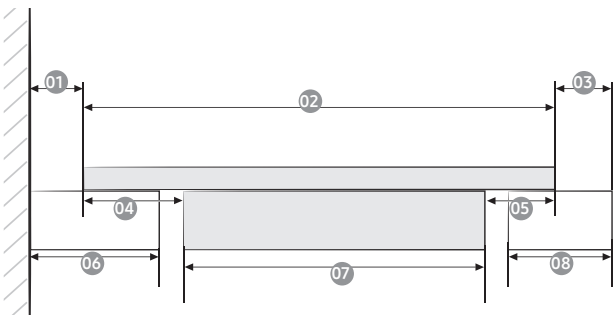
Installazione del piano cottura



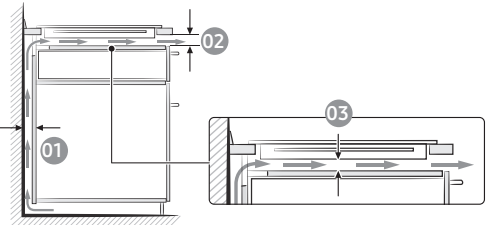
N.	Spiegazione	Dimensione
01	Verificare 4 punti	-
02	Diametro foro	Ø 6
03	Angolo corretto del punto di taglio	90°
04	Larghezza di taglio	750±1 mm
05	Profondità di taglio	490±1 mm
06	Dimensione curva	R3
07	Spessore tavolo	Max 50 mm, Min 20 mm
08	Distanza tra la fine del tavolo ed il punto di taglio (lato posteriore)	Min 60 mm
09	Profondità del tavolo	Min 600 mm
10	Distanza tra la fine del tavolo ed il punto di taglio (lato sinistro)	Min 60 mm
11	Distanza tra la fine del tavolo ed il punto di taglio (lato destro)	Min 60 mm
12	Distanza tra la fine del tavolo ed il punto di taglio (lato anteriore)	Min 50 mm



N.	Spiegazione	Dimensione
01	Profondità della ventilazione posteriore	Min 550 mm
02	Altezza della ventilazione posteriore	Min 35 mm
03	Profondità dell'alloggiamento del cavo di alimentazione	Max 65 mm
04	Larghezza dell'alloggiamento del cavo di alimentazione	Max 100 mm
05	Altezza del ripiano	Min 5 mm



N.	Spiegazione	Dimensione
01	Distanza tra la parete ed il piano cottura	Min 40 mm
02	Profondità del piano cottura	520 mm
03	Distanza tra il piano ad induzione e la fine del tavolo	Min 40 mm
04	Distanza tra il vetro e la struttura del fornello	25 mm
05	Distanza tra il vetro e la struttura del fornello	15 mm
06	Distanza tra la parete e la struttura del fornello	Min 60 mm
07	Profondità della struttura del fornello	480 mm
08	Distanza tra la fine del tavolo e la struttura del fornello	Min 50 mm

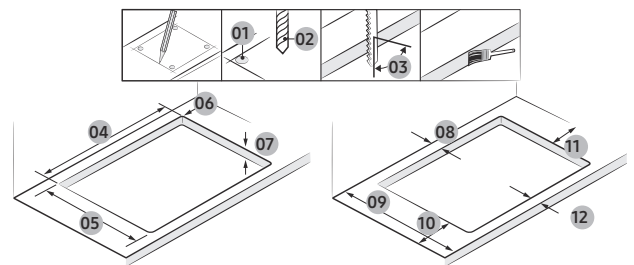


N.	Spiegazione	Dimensione
01		Min 20 mm
02	Dimensione del vano di ventilazione	Min 2 mm
03		Min 20 mm

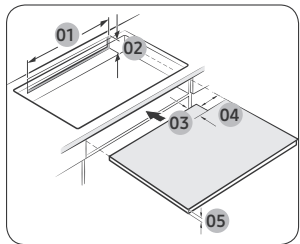
Piani cottura a induzione Standard 60cm

NZ64T3707AK

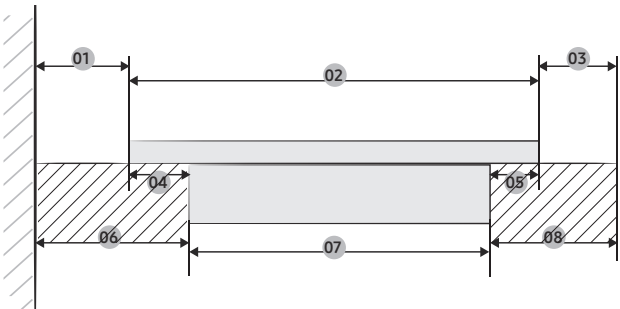
Installazione del piano cottura



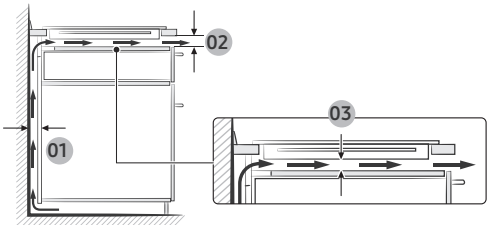
N.	Spiegazione	Dimensione
01	Verificare 4 punti	-
02	Diametro foro	Ø 6
03	Angolo corretto del punto di taglio	90°
04	Larghezza di taglio	560±1 mm
05	Profondità di taglio	490±1 mm
06	Dimensione curva	R3
07	Spessore tavolo	Max 50 mm, Min 20 mm
08	Distanza tra la fine del tavolo ed il punto di taglio (lato posteriore)	Min 60 mm
09	Profondità del tavolo	Min 600 mm
10	Distanza tra la fine del tavolo ed il punto di taglio (lato sinistro)	Min 60 mm
11	Distanza tra la fine del tavolo ed il punto di taglio (lato destro)	Min 60 mm
12	Distanza tra la fine del tavolo ed il punto di taglio (lato anteriore)	Min 50 mm



N.	Spiegazione	Dimensione
01	Profondità della ventilazione posteriore	Min 550 mm
02	Altezza della ventilazione posteriore	Min 35 mm
03	Profondità dell'alloggiamento del cavo di alimentazione	Max 65 mm
04	Larghezza dell'alloggiamento del cavo di alimentazione	Max 100 mm
05	Altezza del ripiano	Min 5 mm



N.	Spiegazione	Dimensione
01	Distanza tra la parete ed il piano cottura	Min 40 mm
02	Profondità del piano cottura	520 mm
03	Distanza tra il piano ad induzione e la fine del tavolo	Min 40 mm
04	Distanza tra il vetro e la struttura del fornello	25 mm
05	Distanza tra il vetro e la struttura del fornello	15 mm
06	Distanza tra la parete e la struttura del fornello	Min 60 mm
07	Profondità della struttura del fornello	480 mm
08	Distanza tra la fine del tavolo e la struttura del fornello	Min 50 mm

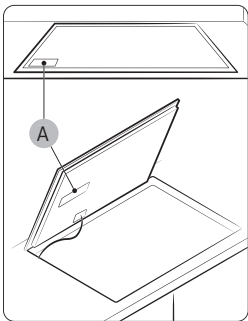


N.	Spiegazione	Dimensione
01		Min 20 mm
02	Dimensione del vano di ventilazione	Min 2 mm
03		Min 20 mm

Piani cottura a induzione Domino 29cm

NZ32BG2005FK

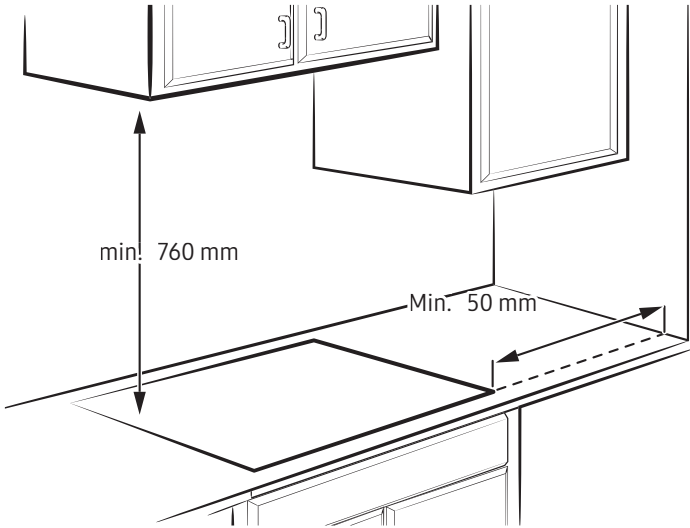
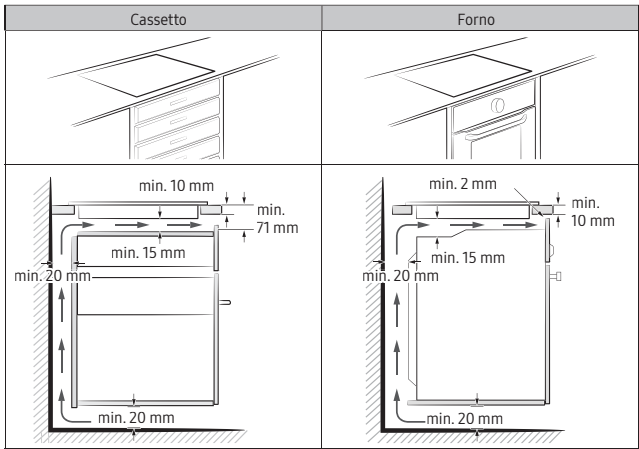
Installazione sul piano di lavoro



Prima dell'installazione prendere nota del numero di serie indicato sulla piastra dell'apparecchio.

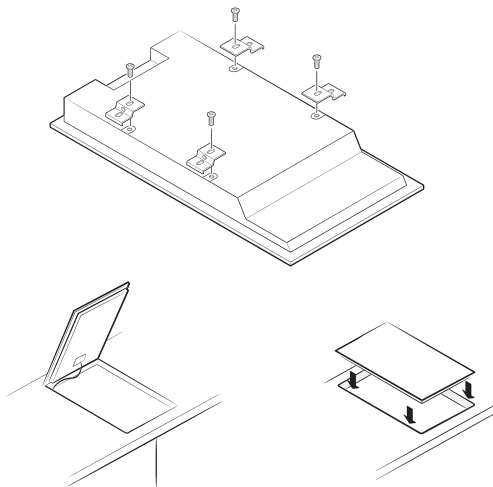
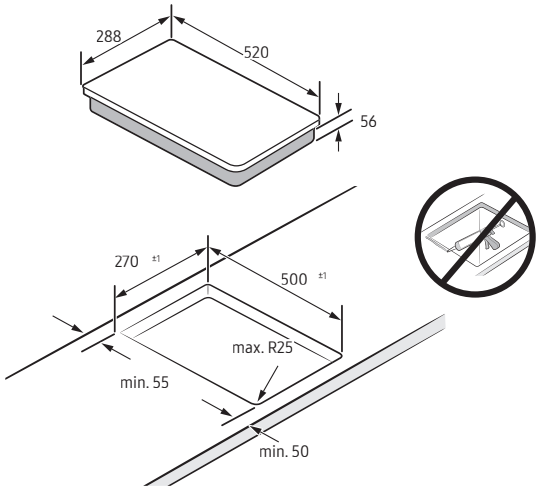
Il numero è necessario per ogni richiesta di assistenza e non è più accessibile una volta effettuata l'installazione, dal momento che l'etichetta originale dei dati è situata sul lato superiore o inferiore dell'apparecchio.

A. Numero di serie



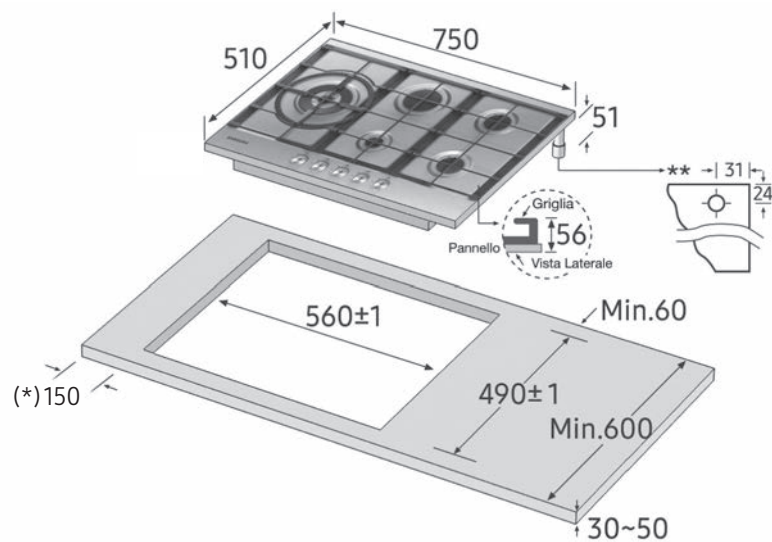
Il fondo del piano cottura è dotato di una ventola. Qualora vi sia un armadietto al di sotto del piano cottura, non conservarvi piccoli oggetti o carta poiché potrebbero rimanere impigliati nella ventola o interferire con la ventilazione qualora aspirati.

Installazione classica



Piani cottura a Gas 75cm

NA75J3030AS, NA75M3130AS

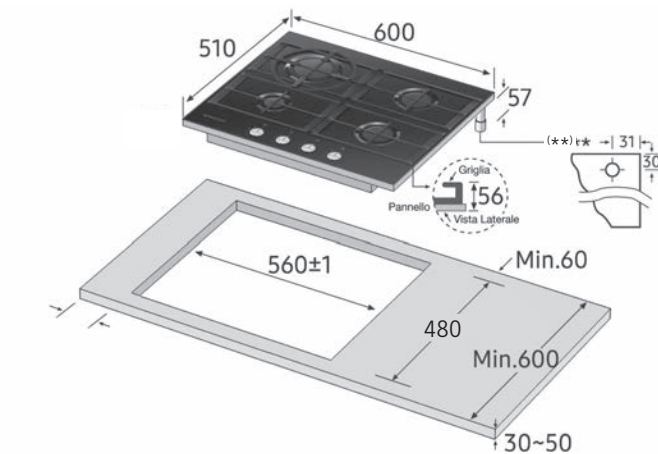


Le misure si intendono in mm

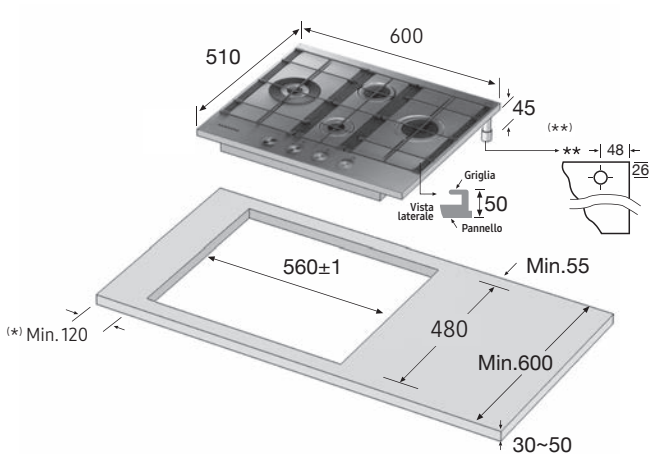
(*) Distanza minima tra il taglio per l'incasso e il muro
(**) Posizione della Connessione del Gas

Piani cottura a Gas 60cm

NA64H3010AK



NA64H3031BS, NA64H3010AS

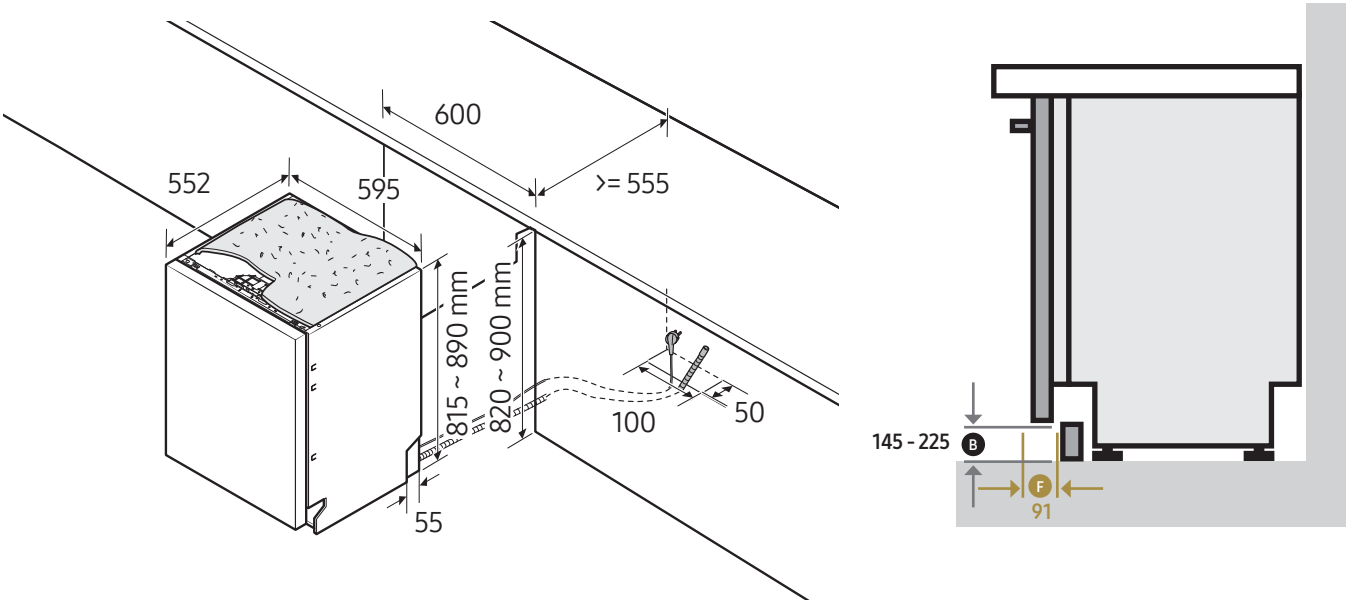


(*) Distanza minima tra il taglio per l'incasso e il muro
(**) Posizione della Connessione del Gas

Lavastoviglie con cerniere Sliding - Serie 6 JetClean

DW60DG790I00, DW60DG770I00

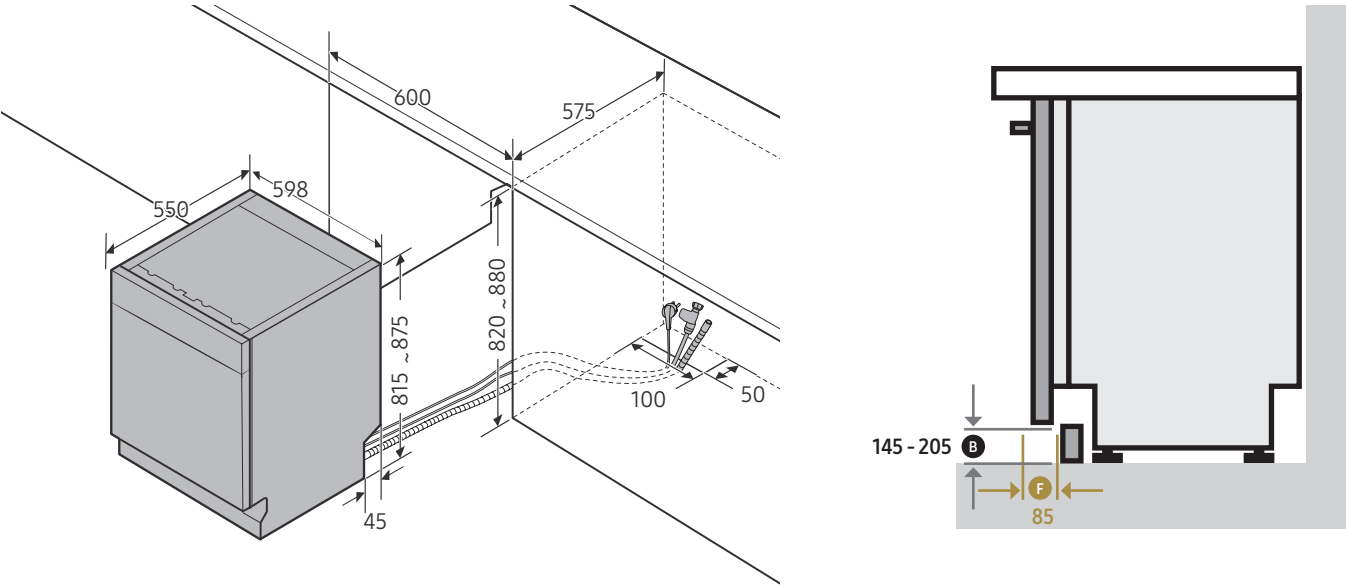
Dimensioni dell'armadiatura



Lavastoviglie con cerniere Sliding - Serie 5, Serie 4

DW60CG550I00ET, DW60M6070IB

Dimensioni dell'armadiatura

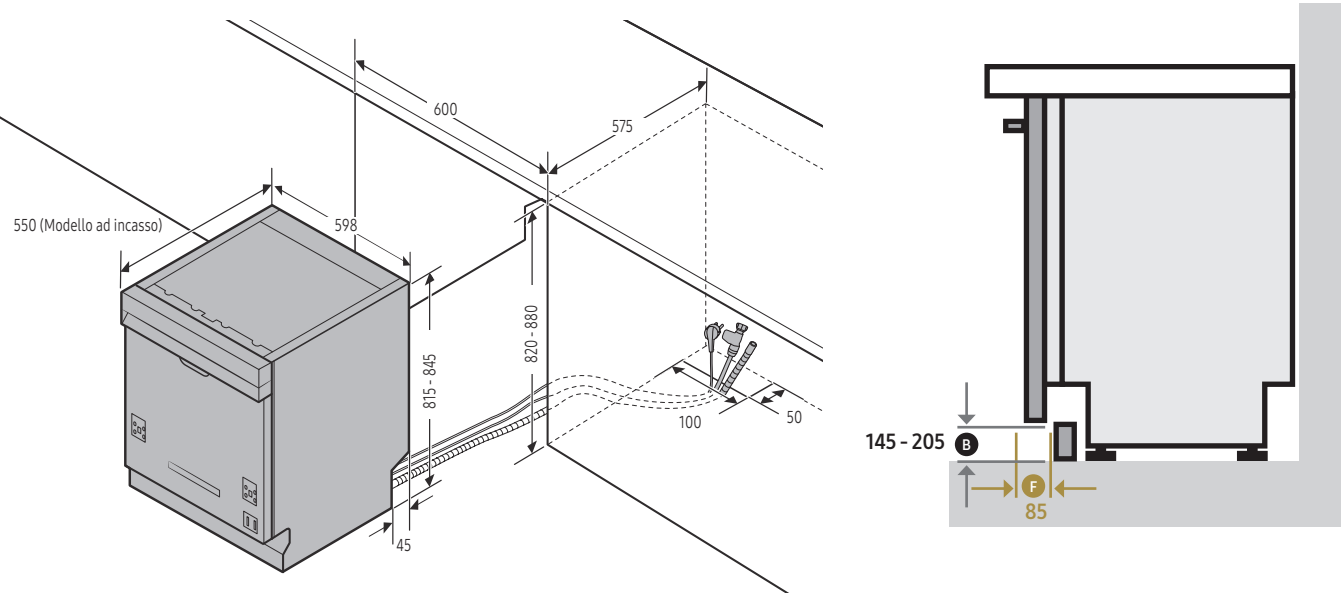


Le misure si intendono in mm

Lavastoviglie Standard - Serie 5

DW60M6050BB, DW60A6080BB

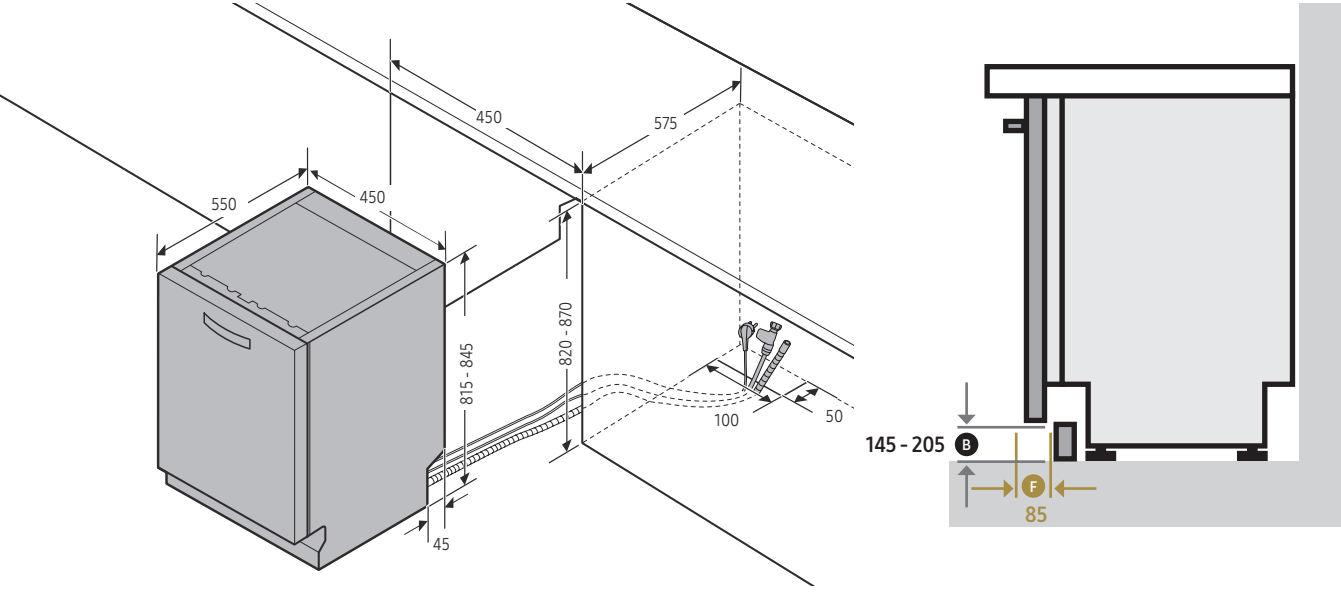
Dimensioni dell'armadiatura



Lavastoviglie Slim

DW50R4070BB

Dimensioni dell'armadiatura



Informazioni aggiuntive per lavastoviglie Sliding - Serie 6 JetClean

• Altezza Pannello: 730-760mm

ALTEZZA NICCHIA (mm)	820	825	830	835	840	845	850	855	860	865	870	875	880	885	890	895	900
40																	
45																	
50																	
55	815																
60	815	815															
65	815	815	815														
70	815	815	815	815													
75	815	815	815	815	815												
80	815	815	815	815	815	815											
85	815	815	815	815	815	815	815										
90		815	815	815	815	815	815	815									
95			815	815	815	815	815	815	815								
100				815	815	815	815	815	815	815							
105					815	815	815	815	815	815	815						
110						815	815	815	815	815	815	815					
115							815	815	815	815	815	815	815				
120								815	815	815	815	815	815	815			
125									815	815	815	815	815	815	815		
130										815	815	815	815	815	815	815	
135											815	815	815	815	815	815	815
140												815	815	815	815	815	815
145													815	815	815	815	815
150														815	815	815	815
155															815	815	815
160																815	815
165																	815
170																	
175																	

815 Altezza lavastoviglie a scomparsa totale con cerniere Sliding (in mm)

Informazioni aggiuntive per lavastoviglie Standard - Serie 5

• Altezza Pannello: 670-720mm

ALTEZZA NICCHIA (mm)	820	825	830	835	840	845	850	855	860	865	870	875	880
90													
95													
100	815												
105	815	815											
110	815	815	815										
115	815	815	815	815									
120	815	815	815	815	815								
125	815	815	815	815	815	815							
130	815	815	815	815	815	815	815						
135	815	815	815	815	815	815	815	815					
140	815	815	815	815	815	815	815	815	815				
145	815	815	815	815	815	815	815	815	815	815			
150	815	815	815	815	815	815	815	815	815	815	815		
155		815	815	815	815	815	815	815	815	815	815	815	
160			815	815	815	815	815	815	815	815	815	815	815
165				815	815	815	815	815	815	815	815	815	815
170					815	815	815	815	815	815	815	815	815
175						815	815	815	815	815	815	815	815
180							815	815	815	815	815	815	815
185								815	815	815	815	815	815
190									815	815	815	815	815
195										815	815	815	815
200											815	815	815
205												815	815
210													815
215													
220													

815 Altezza lavastoviglie a scomparsa totale senza cerniere Sliding (in mm)

*Bisogna considerare il gap di aggiunta (min. 1-2mm, può differire sotto diverse condizioni di profondità del pannello) poiché la tabella sopra non lo include.

Informazioni aggiuntive per lavastoviglie con cerniere Sliding
- Serie 5, Serie 4

• Altezza Pannello: 670-800mm

ALTEZZA NICCHIA (mm)		820	825	830	835	840	845	850	855	860	865	870	875	880
ALTEZZA ZOCCOLO (mm)	20	815												
	25	815	815											
	30	815	815	815										
	35	815	815	815	815									
	40	815	815	815	815	815								
	45	815	815	815	815	815	815							
	50	815	815	815	815	815	815	815						
	55	815	815	815	815	815	815	815	815					
	60	815	815	815	815	815	815	815	815	815				
	65	815	815	815	815	815	815	815	815	815	815			
	70	815	815	815	815	815	815	815	815	815	815	815		
	75	815	815	815	815	815	815	815	815	815	815	815	815	
	80	815	815	815	815	815	815	815	815	815	815	815	815	815
	85	815	815	815	815	815	815	815	815	815	815	815	815	815
	90	815	815	815	815	815	815	815	815	815	815	815	815	815
	95	815	815	815	815	815	815	815	815	815	815	815	815	815
	100	815	815	815	815	815	815	815	815	815	815	815	815	815
	105	815	815	815	815	815	815	815	815	815	815	815	815	815
	110	815	815	815	815	815	815	815	815	815	815	815	815	815
	115	815	815	815	815	815	815	815	815	815	815	815	815	815
	120	815	815	815	815	815	815	815	815	815	815	815	815	815
	125	815	815	815	815	815	815	815	815	815	815	815	815	815
	130	815	815	815	815	815	815	815	815	815	815	815	815	815
	135	815	815	815	815	815	815	815	815	815	815	815	815	815
	140	815	815	815	815	815	815	815	815	815	815	815	815	815
	145	815	815	815	815	815	815	815	815	815	815	815	815	815
	150	815	815	815	815	815	815	815	815	815	815	815	815	815
	155		815	815	815	815	815	815	815	815	815	815	815	815
	160			815	815	815	815	815	815	815	815	815	815	815
	165				815	815	815	815	815	815	815	815	815	815
	170					815	815	815	815	815	815	815	815	815
	175						815	815	815	815	815	815	815	815
	180							815	815	815	815	815	815	815
	185								815	815	815	815	815	815
	190									815	815	815	815	815
	195										815	815	815	815
	200											815	815	815
	205												815	815
	210													815
	215													
	220													

815 Altezza lavastoviglie a scomparsa totale con cerniere Sliding (in mm)

Frigoriferi da incasso Flrst 75 AI

BRB38G705DWW, BRB38G705EWW, BRB38G703EWW

A	690±2	01*	30 (raccomandato)		Minimo	Raccomandato	Massimo	01	Min. 1204+B Max. 1262+B
B	550±2	02	95° (raccomandato)					02	Min. 670+A Max. 731+A
C	1935±2	03	59.3					03	3 mm (distanza tra la porta del frigo e la porta del freezer)
D	1147	04	749.3						
E	735	05	510						
F	671	06	1						
G	621	07	1203.6						
					Cerniera	17	-	-	

01. Dal mobile al retro del prodotto.

	Minimo	Raccomandato	Massimo	01	Min. 1204+B Max. 1262+B
A		40		02	Min. 670+A Max. 731+A
B		500		03	3 mm (distanza tra la porta del frigo e la porta del freezer)
C	560	580	-		
D	1938	1940	1942		
E	710	712	718		
F	-	-	19		
Cerniera	17	-	-		

A. Bordo inferiore del pannello sopra la ventilazione dell'aria
B. Sporgenza del pannello

Frigoriferi da incasso Flrst 1 Door


BRD27703EWW, BRR29703EWW, BRZ22700EWW

A	550 ± 2
B	690 ± 2
C	1935 ± 2
D	1720

	Minimo	Raccomandato	Massimo
A		40	
B		500	
C	560	580	-
D	1778	1780	1782
E	560	562	568
Cerniera	17	-	-



MODELLO	NV75T9979CD	NV75T8979RK	NV7B7997ABK	NV7B6799JBK
SCHEDA TECNICA				
Tipologia	Dual Cook	Dual Cook	Dual Cook	Dual Cook Flex™
Finitura	Graphite Grey	Vetro Nero	Vetro Nero	Vetro Nero
Classe Energetica	A+	A+	A+	A+
Pulizia	Pirolitica	Pirolitica	Pirolitica	Pirolitica
Wi-Fi	•	•	•	•
Controlli	Manopola / Touch	Manopola / Touch	Manopola / Non Touch	Manopola / Non Touch
Display	4.3" TFT Touch LCD	4.3" TFT Touch LCD	4.3" TFT-LCD	4.3" TFT-LCD
Lampade interne (W)	25W / 40W (Halogen)	25W / 40W (Halogen)	1.4W x 2 (LED) / 40W (Halogen)	1.4W x 2 (LED) / 40W (Halogen)
Controlli Vocali	Voice Assistant (Google, Alexa)/ Bixby	Voice Assistant (Google, Alexa)/ Bixby	Voice Assistant (Google, Alexa)/ Bixby	Voice Assistant (Google, Alexa)/ Bixby
RANGE ELETTRICI				
Grill superiore (Grande/Piccolo)	1600W/1100W	1600W/1100W	1600W/1100W	1600W/1100W
Resistenza inferiore	1100W	1100W	1100W	1100W
Ventilazione (Superiore/Inferiore)	1200W/1200W	1200W/1200W	1200W/1200W	1200W/1200W
Potenza in entrata	3650-3950W	3650-3950W	2950W	2950W
Protezione da sovratensione	•	•	•	•
FUNZIONI VAPORE				
Vapore 100%	•	•	•	•
Vapore Regolabile	•	•	•	•
Vapore Naturale	-	-	-	-
MODALITÀ DI COTTURA				
Cavità Interna	Modalità Standard			
	Tradizionale	30~275°C	30~275°C	30~275°C
	Ventilato	30~275°C	30~275°C	30~275°C
	Eco Ventilato	30~275°C	30~275°C	30~275°C
	Grill Grande	100~300°C	100~300°C	100~300°C
	Eco Grill	100~300°C	100~300°C	100~300°C
	Grill Ventilato	40~275°C	40~275°C	30~275°C
	Resistenza Inferiore + Ventilato	40~275°C	40~275°C	40~275°C
	Resistenza Superiore + Ventilato	40~275°C	40~275°C	40~275°C
	Resistenza Inferiore	100~230°C	100~230°C	100~230°C
	Cottura Intensiva	-	-	-
	Arrostitura	80~200°C	80~200°C	80~200°C
	Sous Vide	-	50~95°C (1°C setting)	50~95°C (1°C setting)
	Vapore Naturale	•	•	-
	Funzioni Speciali			
	Vapore + Ventilato	•	-	-
	Vapore Superiore + Ventilato	•	-	-
	Vapore Inferiore + Ventilato	•	-	-
	100% Vapore	•	•	•
	Vapore Regolabile	•	•	•
	Mantieni in Caldo	40~100°C	40~100°C	40~100°C
	Riscaldamento Piatti	30~80°C	30~80°C	30~80°C
	Scongelamento	• (30°C ~ 60°C)	• (30°C ~ 60°C)	• (30°C ~ 60°C)
	Lievitazione	• (30°C ~ 50°C)	• (30°C ~ 50°C)	• (30°C ~ 50°C)
	Pizza	• (160°C ~ 250°C)	• (160°C ~ 250°C)	• (160°C ~ 250°C)
	Cottura Lenta	• (70°C ~ 120°C)	• (70°C ~ 120°C)	• (70°C ~ 120°C)
	Essicatura	• (40~90 °C)	• (40~90 °C)	• (40~90 °C)
	Funzioni Automatiche	70 (20 a Vapore)	168 (20 a Vapore)	168 (20 a Vapore)
	Funzione Salvataggio Preferiti	10	-	-
Cavità Superiore	Ventilato	40~250°C	40~250°C	40~250°C
	Resistenza Superiore + Ventilato	40~250°C	40~250°C	40~250°C
	Grill Grande	40~250°C	40~250°C	40~250°C
	Eco Ventilato	-	-	-
Cavità Inferiore	Air Fry	-	150~250°C	150~250°C
	Ventilato	40~250°C	40~250°C	40~250°C
	Resistenza Inferiore	40~250°C	40~250°C	40~250°C
	Resistenza Inferiore+Ventilato	40~250°C	40~250°C	40~250°C
	Vapore 100%	•	•	•
	Vapore Regolabile/ Vapore Regolabile + Ventilato	•	120~250°C	120~250°C
	Vapore Inferiore + Ventilato	•	120~250°C	120~250°C
	Eco Ventilato	-	-	-
	Modalità Dual Cook	15	15	15
	CONTROLLI			
	Orologio	•	•	•
	Sicurezza Bambini	•	•	•
	Timer	•	•	•
	Selezione Tempi di Cottura	•	•	•
	Selezione Fine Cottura	•	•	•
Opzioni Lingue	German, Polish, English, French, Netherland, Italian, Spanish, Swedish, Norway, Finland, Denmark	German, Polish, English, French, Netherland, Italian, Spanish, Swedish, Norway, Finland, Denmark	German, Polish, English, French, Netherland, Italian, Spanish, Swedish, Norway, Finland, Denmark	German, Polish, English, French, Netherland, Italian, Spanish, Swedish, Norway, Finland, Denmark
	Suono	•	•	•
DIMENSIONI E CAPACITÀ				
Dimensioni (LxAxP) in mm	Esterne	595x596x567	595x596x570	595x596x570
	Incasso	560x579x546	560x579x549	560x579x549
Capacità	Imballo	694x660x657	694x660x658	694x660x660
		75L	76L	76L



MODELLO	NV7B5770WBK	NV7B5755SBS	NV7B5640TBK	NV7B4340UBB
SCHEDA TECNICA				
Tipologia	Dual Cook Flex™	Dual Cook Flex™	Dual Cook	Dual Cook Flex™
Finitura	Vetro Nero	Inox	Vetro Nero	Black Inox
Classe Energetica	A+	A+	A+	A+
Pulizia	Pirolitica	Pirolitica	Catalitica	Catalitica
Wi-Fi	•	•	•	•
Controlli	Manopola	Manopola	Manopola	Full Touch
Display	2.25" Mono LCD	2.25" Mono LCD	2.25" Mono LCD	Wide LED
Lampade interne (W)	25W / 40W (Halogen)	25W / 40W (Halogen)	25W / 40W (Halogen)	25W / 40W (Halogen)
Controlli Vocali	Voice Assistant (Google, Alexa)/ Bixby	Voice Assistant (Google, Alexa)/ Bixby	Voice Assistant (Google, Alexa)/ Bixby	Voice Assistant (Google, Alexa)/ Bixby
RANGE ELETTRICI				
Grill superiore (Grande/Piccolo)	1600W/1100W	1600W/1100W	1600W/1100W	1600W/1100W
Resistenza inferiore	1100W	1100W	1100W	1100W
Ventilazione (Superiore/Inferiore)	1200W/1200W	1200W/1200W	1200W/1200W	1200W/1200W
Potenza in entrata	2950W	2950W	2950W	2950W
Protezione da sovratensione	•	•	•	•
FUNZIONI VAPORE				
Vapore 100%	-	-	-	-
Vapore Regolabile	•	-	-	-
Vapore Naturale	-	•	•	•
MODALITÀ DI COTTURA				
Cavità Interna	Modalità Standard			
	Tradizionale	30~250°C	30~250°C	30~250°C
	Ventilato	30~250°C	30~250°C	30~250°C
	Eco Ventilato	30~250°C	30~250°C	30~250°C
	Grill Grande	100~270°C	100~270°C	100~270°C
	Eco Grill	100~270°C	100~270°C	100~270°C
	Grill Ventilato	30~275°C	30~275°C	100~250°C
	Resistenza Inferiore + Ventilato	40~250°C	40~250°C	40~250°C
	Resistenza Superiore + Ventilato	40~250°C	40~250°C	40~250°C
	Resistenza Inferiore	100~230°C	100~230°C	100~230°C
	Cottura Intensiva	-	-	-
	Arrostitura	80~200°C	80~200°C	-
	Sous Vide	50~95°C (1°C setting)	50~95°C (1°C setting)	50~95°C (1°C setting)
	Vapore Naturale	-	•	•
	Funzioni Speciali			
	Vapore + Ventilato	-	-	-
	Vapore Superiore + Ventilato	-	-	-
	Vapore Inferiore + Ventilato	-	-	-
	100% Vapore	-	-	-
	Vapore Regolabile	•	-	-
	Mantieni in Caldo	40~100°C	40~100°C	40~100°C
	Riscaldamento Piatti	30~80°C	30~80°C	30~80°C
	Scongelamento	• (30°C ~ 60°C)	• (30°C ~ 60°C)	• (30°C ~ 60°C)
	Lievitazione	-	-	-
	Pizza	-	-	-
	Cottura Lenta	-	-	-
	Essicatura	-	-	-
	Funzioni Automatiche	40 (10 Dual Cook)	40 (10 Dual Cook)	40 (10 Dual Cook)
	Funzione Salvataggio Preferiti	10 EA	10 EA	-
Cavità Superiore	Ventilato	40~250°C	40~250°C	40~250°C
	Resistenza Superiore + Ventilato	40~250°C	40~250°C	40~250°C
	Grill Grande	200~250°C	200~250°C	200~250°C
	Eco Ventilato	-	-	-
Cavità Inferiore	Air Fry	150~250°C	150~250°C	150~250°C
	Ventilato	40~250°C	40~250°C	40~250°C
	Resistenza Inferiore	100~230°C	100~230°C	40~250°C
	Resistenza Inferiore+Ventilato	40~250°C	40~250°C	40~250°C
	Vapore 100%	-	-	-
	Vapore Regolabile/ Vapore Regolabile + Ventilato	•	-	-
	Vapore Inferiore + Ventilato	•	-	-
	Eco Ventilato	-	-	-
	Modalità Dual Cook	9	9	9
	CONTROLLI			
	Orologio	•	•	•
	Sicurezza Bambini	•	•	•
	Timer	•	•	•
	Selezione Tempi di Cottura	•	•	•
	Selezione Fine Cottura	•	•	•
Opzioni Lingue	German, Polish, English, French, Netherland, Italian, Spanish, Swedish, Norway, Finland, Denmark	German, Polish, English, French, Netherland, Italian, Spanish, Swedish, Norway, Finland, Denmark	German, Polish, English, French, Netherland, Italian, Spanish, Swedish, Norway, Finland, Denmark	-
	Suono	•	•	•
DIMENSIONI E CAPACITÀ				
Dimensioni (LxAxP) in mm	Esterne	595x596x570	595x596x570	595x596x570
	Incasso	560x579x549	560x579x549	560x579x549
Capacità	Imballo	694x660x660	694x660x660	694x660x660
		76L	76L	76L



MODELLO		NV7B4540VBK	NV7B4540VBS	NV7B4240UBB	NV7B4240UBS
SCHEDA TECNICA					
Tipologia		Dual Cook Flex™	Dual Cook Flex™	Dual Cook	Dual Cook
Finitura		Vetro Nero	Inox	Black Inox	Inox
Classe Energetica		A+	A+	A+	A+
Pulizia		Catalitica	Catalitica	Catalitica	Catalitica
Wi-Fi		•	•	•	•
Controlli		Doppia Manopola	Doppia Manopola	Full Touch	Full Touch
Display		Wide LED	Wide LED	Wide LED	Wide LED
Lampade interne (W)		25W / 40W (Halogen)	25W / 40W (Halogen)	25W / 40W (Halogen)	25W / 40W (Halogen)
Controlli Vocali		Voice Assistant (Google, Alexa)/ Bixby	Voice Assistant (Google, Alexa)/ Bixby	Voice Assistant (Google, Alexa)/ Bixby	Voice Assistant (Google, Alexa)/ Bixby
RANGE ELETTRICI					
Grill superiore (Grande/Piccolo)		1600W/1100W	1600W/1100W	1600W/1100W	1600W/1100W
Resistenza inferiore		1100W	1100W	1100W	1100W
Ventilazione (Superiore/Inferiore)		1200W/1200W	1200W/1200W	1200W/1200W	1200W/1200W
Potenza in entrata		2950W	2950W	2950W	2950W
Protezione da sovratensione		•	•	•	•
FUNZIONI VAPORE					
Vapore 100%		-	-	-	-
Vapore Regolabile		-	-	-	-
Vapore Naturale		•	•	•	•
MODALITÀ DI COTTURA					
Cavità Interna	Modalità Standard				
	Tradizionale	30~250°C	30~250°C	30~250°C	30~250°C
	Ventilato	30~250°C	30~250°C	30~250°C	30~250°C
	Eco Ventilato	30~250°C	30~250°C	30~250°C	30~250°C
	Grill Grande	100~270°C	100~270°C	100~270°C	100~270°C
	Eco Grill	100~270°C	100~270°C	100~270°C	100~270°C
	Grill Ventilato	100~250°C	100~250°C	100~250°C	100~250°C
	Resistenza Inferiore + Ventilato	40~250°C	40~250°C	40~250°C	40~250°C
	Resistenza Superiore + Ventilato	40~250°C	40~250°C	40~250°C	40~250°C
	Resistenza Inferiore	100~230°C	100~230°C	100~230°C	100~230°C
	Cottura Intensiva	-	-	-	-
	Arrostitura	-	-	-	-
	Sous Vide	50~95°C (1°C setting)	50~95°C (1°C setting)	50~95°C (1°C setting)	50~95°C (1°C setting)
	Vapore Naturale	120~250°C	120~250°C	120~250°C	120~250°C
	Funzioni Speciali				
	Vapore + Ventilato	-	-	-	-
	Vapore Superiore + Ventilato	-	-	-	-
	Vapore Inferiore + Ventilato	-	-	-	-
	100% Vapore	-	-	-	-
	Vapore Regolabile	-	-	-	-
	Mantieni in Caldo	40~100°C	40~100°C	40~100°C	40~100°C
	Riscaldamento Piatti	30~80°C	30~80°C	30~80°C	30~80°C
	Scongelamento	• (30°C ~ 60°C)	• (30°C ~ 60°C)	• (30°C ~ 60°C)	• (30°C ~ 60°C)
	Lievitazione	-	-	-	-
	Pizza	-	-	-	-
	Cottura Lenta	-	-	-	-
	Essicatura	-	-	-	-
	Funzioni Automatiche	40 (10 Dual Cook)	40 (10 Dual Cook)	40 (10 Dual Cook)	40 (10 Dual Cook)
	Funzione Salvataggio Preferiti	-	-	-	-
Cavità Superiore	Ventilato	40~250°C	40~250°C	40~250°C	40~250°C
	Resistenza Superiore + Ventilato	40~250°C	40~250°C	40~250°C	40~250°C
	Grill Grande	200~250°C	200~250°C	200~250°C	200~250°C
	Eco Ventilato	-	-	-	-
	Air Fry	-	-	-	-
Cavità Inferiore	Ventilato	40~250°C	40~250°C	40~250°C	40~250°C
	Resistenza Inferiore	40~250°C	40~250°C	40~250°C	40~250°C
	Resistenza Inferiore+Ventilato	40~250°C	40~250°C	40~250°C	40~250°C
	Vapore 100%	-	-	-	-
	Vapore Regolabile/ Vapore Regolabile + Ventilato	-	-	-	-
	Vapore Inferiore + Ventilato	-	-	-	-
	Eco Ventilato	-	-	-	-
Modalità Dual Cook		9	9	9	9
CONTROLLI					
Orologio		•	•	•	•
Sicurezza Bambini		•	•	•	•
Timer		•	•	•	•
Selezione Tempi di Cottura		•	•	•	•
Selezione Fine Cottura		•	•	•	•
Opzioni Lingue		-	-	-	-
Suono		•	•	•	•
DIMENSIONI E CAPACITÀ					
Dimensioni (LxAxP) in mm	Esterne	595x596x570	595x596x570	595x596x570	595x596x570
	Incasso	560x579x549	560x579x549	560x579x549	560x579x549
	Imballo	694x660x660	694x660x660	694x660x660	694x660x660
Capacità		76L	76L	76L	76L



MODELLO		NV7B41307AK	NV7B4140VBB	NV7B4040VBK	NV7B41403BS
SCHEDA TECNICA					
Tipologia		Multifunzione	Multifunzione	Multifunzione	Multifunzione
Finitura		Vetro Nero	Black Inox	Vetro Nero	Inox
Classe Energetica		A+	A+	A+	A+
Pulizia		Pirolitica	Catalitica	Catalitica	Catalitica
Wi-Fi		•	•	•	•
Controlli		Doppia Manopola & Touch Screen	Doppia Manopola & Touch Screen	Full Touch	Doppia Manopola & Touch Screen
Display		LED	Wide LED	Wide LED	Wide LED
Lampade interne (W)		25W / 40W (Halogen)	25W / 40W (Halogen)	25W / 40W (Halogen)	25W / 40W (Halogen)
Controlli Vocali		Voice Assistant (Google, Alexa)/ Bixby	Voice Assistant (Google, Alexa)/ Bixby	Voice Assistant (Google, Alexa)/ Bixby	Voice Assistant (Google, Alexa)/ Bixby
RANGE ELETTRICI					
Grill superiore (Grande/Piccolo)		1600W/1100W	1600W/1100W	1600W/1100W	1600W/1100W
Resistenza inferiore		1100W	1100W	1100W	1100W
Ventilazione (Superiore/Inferiore)		1800W	1800W	1800W	1800W
Potenza in entrata		3500 W(230 V)-3850 W(240 V)	2950 W	2950 W	2950 W
Protezione da sovratensione		•	•	•	•
FUNZIONI VAPORE					
Vapore 100%		-	-	-	-
Vapore Regolabile		-	-	-	-
Vapore Naturale		-	•	•	•
MODALITÀ DI COTTURA					
Cavità Interna	Modalità Standard				
	Tradizionale	50~250°C	50~250°C	50~250°C	50~250°C
	Ventilato	50~250°C	50~250°C	50~250°C	50~250°C
	Eco Ventilato	30~250°C	30~250°C	30~250°C	30~250°C
	Grill Grande	100~270°C	100~270°C	100~270°C	100~270°C
	Eco Grill	•	-	-	-
	Grill Ventilato	-	100~250°C	100~250°C	100~250°C
	Resistenza Inferiore + Ventilato	40~250°C	40~250°C	40~250°C	40~250°C
	Resistenza Superiore + Ventilato	40~250°C	40~250°C	40~250°C	40~250°C
	Resistenza Inferiore	100~230°C	100~230°C	100~230°C	100~230°C
	Cottura Intensiva	-	-	-	-
	Arrostitura	-	-	-	-
	Sous Vide	-	-	-	-
	Vapore Naturale	-	120~250°C	120~250°C	120~250°C
	Funzioni Speciali				
	Vapore + Ventilato	-	-	-	-
	Vapore Superiore + Ventilato	-	-	-	-
	Vapore Inferiore + Ventilato	-	-	-	-
	100% Vapore	-	-	-	-
	Vapore Regolabile	-	-	-	-
	Mantieni in Caldo	40~100°C	40~100°C	40~100°C	40~100°C
	Riscaldamento Piatti	30~80°C	30~80°C	30~80°C	30~80°C
	Scongelamento	• (30°C ~ 60°C)	• (30°C ~ 60°C)	• (30°C ~ 60°C)	• (30°C ~ 60°C)
	Lievitazione	-	-	-	-
	Pizza	-	-	-	-
	Cottura Lenta	-	-	-	-
	Essicatura	-	-	-	-
	Funzioni Automatiche	20	20	20	20
	Funzione Salvataggio Preferiti	-	-	-	-
Cavità Superiore	Ventilato	-	-	-	-
	Resistenza Superiore + Ventilato	-	-	-	-
	Grill Grande	-	-	-	-
	Eco Ventilato	-	-	-	-
	Air Fry	-	-	-	-
Cavità Inferiore	Ventilato	-	-	-	-
	Resistenza Inferiore	-	-	-	-
	Resistenza Inferiore+Ventilato	-	-	-	-
	Vapore 100%	-	-	-	-
	Vapore Regolabile/ Vapore Regolabile + Ventilato	-	-	-	-
	Vapore Inferiore + Ventilato	-	-	-	-
	Eco Ventilato	-	-	-	-
Modalità Dual Cook		-	-	-	-
CONTROLLI					
Orologio		•	•	•	•
Sicurezza Bambini		•	•	•	•
Timer		•	•	•	•
Selezione Tempi di Cottura		•	•	•	•
Selezione Fine Cottura		•	•	•	•
Opzioni Lingue		-	-	-	-
Suono		•	•	•	•
DIMENSIONI E CAPACITÀ					
Dimensioni (LxAxP) in mm	Esterne	595x596x570	595x596x570	595x596x570	595x596x570
	Incasso	560x579x549	560x579x549	560x579x549	560x579x549
	Imballo	694x660x660	694x660x660	694x660x660	694x660x660
Capacità		76L	76L	76L	76L



MODELLO	NQ50T9539BD	NQ50T8539BK	NQ5B6753CAK	NQ5B5713GBK
SCHEDA TECNICA				
Tipologia	Microonde Combinato	Microonde Combinato	Microonde Combinato	Microonde
Finitura	Graphite Grey	Vetro Nero	Vetro Nero	Vetro Nero
Classe Energetica	-	-	-	-
Pulizia	Vapore	Vapore	Vapore	Vapore
Wi-Fi	•	•	•	•
Controlli	Manopola / Touch	Manopola / Non Touch	Manopola	Manopola
Display	4.3" TFT Touch LCD	4.3" TFT-LCD	4.3" TFT-LCD	2.25" Mono LCD
Lampade interne (W)	40W(Halogen)	40W(Halogen)	40W(Halogen)	40W(Halogen)
Controlli Vocali	Voice Assistant (Google, Alexa)/ Bixby	Voice Assistant (Google, Alexa)/ Bixby	Voice Assistant (Google, Alexa)/ Bixby	Voice Assistant (Google, Alexa)/ Bixby
RANGE ELETTRICI				
Watts Microonde	850W	850W	850W	900W
Grill superiore (Grande/Piccolo)	1400W / 1100W	1400W / 1100W	1400W / 1100W	-
Resistenza Inferiore	1000W	1000W	1000W	-
Ventilazione (Superiore/Inferiore)	1000W	1000W	1000W	-
N° Ventole	2	2	2	-
Potenza in Entrata	3200W	3200W	3200W	1650W
FUNZIONI VAPORE				
Vapore	-	-	-	-
Vapore Naturale	-	-	-	-
MODALITÀ DI COTTURA				
Microonde	Microonde	•	•	•
	Scongelamento Automatico	• (5 EA)	• (5 EA)	•
	Riscaldamento Automatico	-	-	-
	Mantieni in caldo (microonde)	-	-	•
	Livelli di potenza (microonde)	100/180/300/450/600/700/848	100/180/300/450/600/700/849	100/180/300/450/600/750/900
Microonde + Forno	Microonde + Grill	•	•	40~200
	Microonde + Ventilato	•	•	40~200
	Microonde + Arrostitura	•	•	40~200
Forno	Vapore	-	-	-
	Vapore + Ventilato	-	-	-
	Vapore + Arrostitura	-	-	-
	Vapore + Resistenza Superiore + Ventilato	-	-	-
	Vapore + Resistenza Inferiore + Ventilato	-	-	-
	Ventilato	•	•	40~250
	Ventilato + Resistenza Superiore	•	•	40~250
	Ventola Tradizionale	•	•	40~250
	Grill Grande	•	•	150~250
	Grill Ventilato	•	•	40~250
	Pizza	•	•	40~250
	Cottura Intensiva	•	•	40~250
	Arrostitura	•	•	80~200
	Ventilato ECO	•	•	-
	Air Fry	-	-	150~250
Verdure	Cottura Multilivello	•	•	-
	Mantieni in caldo	•	•	60~100
	Deodorizzazione	•	•	•
Cotture Automatiche	40	40	40	20 (15 Automatiche, 5 Scongelamento Automatico)
CONTROLLI				
Orologio	•	•	•	•
Sicurezza Bambini	•	•	•	•
Timer	•	•	•	•
Selezione Tempi di Cottura	•	•	•	-
Selezione Temperatura di Cottura	•	•	•	-
Suono	Speaker	Speaker	Speaker	Buzzer
Suono (on/off)	•	•	•	•
Opzioni Lingue	German, Polish, English, French, Netherland, Italian, Spanish, Swedish, Norway, Finland, Denmark	German, Polish, English, French, Netherland, Italian, Spanish, Swedish, Norway, Finland, Denmark	German, Polish, English, French, Netherland, Italian, Spanish, Swedish, Norway, Finland, Denmark	German, Polish, English, French, Netherland, Italian, Spanish, Swedish, Norway, Finland, Denmark
DIMENSIONI E CAPACITÀ				
Dimensioni (LxAxP) in mm	Esterne	595x454.2x571	595x454.2x571	595x456x570
	Incasso	555x445x548.9	555x445x548.9	560x446x549
	Imballo	700x578x662	700x578x662	700x578x663
Capacità		50L	50L	50L



MODELLO	NQ5B5713GBS	NQ5B4363EBS	NQ5B4513GBK	NQ5B4513GBS
SCHEDA TECNICA				
Tipologia	Microonde	Microonde Combinato	Microonde	Microonde
Finitura	Inox	Inox	Vetro Nero	Inox
Classe Energetica	-	-	-	-
Pulizia	Vapore	Vapore	Vapore	Vapore
Wi-Fi	•	•	•	•
Controlli	Manopola	Full Touch	Doppia Manopola	Doppia Manopola
Display	2.25" Mono LCD	LED	LED	LED
Lampade interne (W)	40W(Halogen)	40W(Halogen)	40W(Halogen)	40W(Halogen)
Controlli Vocali	Voice Assistant (Google, Alexa)/ Bixby	Voice Assistant (Google, Alexa)/ Bixby	Voice Assistant (Google, Alexa)/ Bixby	Voice Assistant (Google, Alexa)/ Bixby
RANGE ELETTRICI				
Watts Microonde	900W	800W	900W	900W
Grill superiore (Grande/Piccolo)	-	2600W(1400W / 1100W)	-	-
Resistenza Inferiore	-	1000W	-	-
Ventilazione (Superiore/Inferiore)	-	2600W	-	-
N° Ventole	-	1	-	-
Potenza in Entrata	1650W	2700W	1650W	1650W
FUNZIONI VAPORE				
Vapore	-	-	-	-
Vapore Naturale	-	•	-	-
MODALITÀ DI COTTURA				
Microonde	Microonde	•	•	•
	Scongelamento Automatico	•	• (5 EA)	•
	Riscaldamento Automatico	-	-	-
	Mantieni in caldo (microonde)	•	-	•
	Livelli di potenza (microonde)	100/180/300/450/600/750/900	100/180/300/450/600/700/800	100/180/300/450/600/750/900
Microonde + Forno	Microonde + Grill	-	40~200 (200°C)	-
	Microonde + Ventilato	-	40~200 (180°C)	-
	Microonde + Arrostitura	-	-	-
Forno	Vapore	-	-	-
	Vapore + Ventilato	-	-	-
	Vapore + Arrostitura	-	-	-
	Vapore + Resistenza Superiore + Ventilato	-	-	-
	Vapore + Resistenza Inferiore + Ventilato	-	-	-
	Ventilato	-	40~230	-
	Ventilato + Resistenza Superiore	-	-	-
	Ventola Tradizionale	-	40~230	-
	Grill Grande	-	150~230	-
	Grill Ventilato	-	40~230	-
	Pizza	-	-	-
	Cottura Intensiva	-	-	-
	Arrostitura	-	-	-
	Ventilato ECO	-	-	-
	Air Fry	-	150~250	-
Verdure	Cottura Multilivello	-	-	-
	Mantieni in caldo	•	0	•
	Deodorizzazione	•	0	•
Cotture Automatiche	20 (15 Automatiche, 5 Scongelamento Automatico)	25 (10 Automatiche, 5 Scongelamento Automatico, 10 Verdure)	20 (15 Automatiche, 5 Scongelamento Automatico)	20 (15 Automatiche, 5 Scongelamento Automatico)
CONTROLLI				
Orologio	•	•	•	•
Sicurezza Bambini	•	•	•	•
Timer	•	•	•	•
Selezione Tempi di Cottura	-	•	•	•
Selezione Temperatura di Cottura	-	•	•	•
Suono	Buzzer	Buzzer	Buzzer	Buzzer
Suono (on/off)	•	•	•	•
Opzioni Lingue	German, Polish, English, French, Netherland, Italian, Spanish, Swedish, Norway, Finland, Denmark	-	-	-
DIMENSIONI E CAPACITÀ				
Dimensioni (LxAxP) in mm	Esterne	595x456x570	595x456x570	595x456x570
	Incasso	560x446x549	560x446x549	560x446x549
	Imballo	700x578x663	700x578x663	700x578x663
Capacità		50L	50L	50L

Microonde





MODELLO		MG23A7318CK	MG22M8274CT	MG22M8254AK	MS22M8274AM
SCHEDA TECNICA					
Installazione		Pensile o Colonna	Pensile o Colonna	Pensile o Colonna	Pensile o Colonna
Capacità (L)		23	22	22	22
Tipologia		Grill	Grill	Grill	Solo Microonde
Finitura		Vetro Nero	Vetro Nero	Vetro Nero	Vetro Nero
Cornice		Resina Nera	Inox	Resina Nera	Black Inox
Programmi		6	6	6	6
Potenza	Potenza in Uscita (Max)	800 W	850 W	850 W	850 W
	Consumo Energetico (Microwave)	1300 W	1300 W	1300 W	1300 W
	Alimentazione	230 V / 50 Hz	230 V / 50 Hz	230 V / 50 Hz	230 V / 50 Hz
Cavità Interna		Smalto Ceramico	Smalto Ceramico	Smalto Ceramico	Smalto Ceramico
Display		LED	LED	LED	LED
Pannello di Controllo		Touch	Touch	Touch	Touch
Dimensione Piatto Girevole		288 mm	255 mm	255 mm	255 mm
Riscaldatore per Grill		Guaina	Guaina	Guaina	-
PROGRAMMI					
1 Minuto/30 sec Plus		30 sec+	•	•	•
Rosolatura Plus		-	•	•	•
Scongelamento (Auto / Power / Sensor/ Rapido)		Rapido	Rapido	Rapido	Rapido
Mantieni in Caldo		•	•	•	•
Sensore di Cottura		-	•	-	•
Grill Fry		•	-	-	-
Bread Defrost		•	-	-	-
Home Dessert		•	-	-	-
Deodorizzazione		-	-	•	•
Cucina Sana		•	•	•	•
Modalità ECO		•	•	•	•
IMPOSTAZIONI					
Sicurezza Bambini		•	•	•	•
Opzioni Orologio (12H/24H)		•	•	•	•
Opzioni Suono		•	•	•	•
ACCESSORI					
Griglia		•	•	•	-
Pulizia a Vapore		-	-	-	-
Piatto Doratore		•	•	-	-
Power Steam Bowl		-	-	-	-
DIMENSIONI E PESO					
Dimensioni (LxAxP) in mm	Cavità	330x211x324	330x224x292	330x224x292	330x224x292
	Esterne	489x275 362	595x380x320	595x380x320	595x380x320
	Incasso	564x362x550	564x362x550	564x362x550	564x362x550
	Lorde	654x455x411	706x466x434	706x466x434	706x466x434
Peso	Netto	14.5 kg	15.5 kg	15.5 kg	14.5 kg
	Lordo	19 kg	18.5 kg	18.5 kg	17.8 kg




MODELLO		MG20A7013CT	MS23A7318AK
SCHEDA TECNICA			
Installazione		Pensile o Colonna	Pensile o Colonna
Capacità (L)		20	23
Tipologia		Grill	Solo Microonde
Finitura		Vetro Nero	Vetro Nero
Cornice		Inox	Resina Nera
Programmi		6	6
Potenza	Potenza in Uscita (Max)	850 W	850 W
	Consumo Energetico (Microwave)	1300 W	1150 W
	Alimentazione	230 V / 50 Hz	230 V / 50 Hz
Cavità Interna		Smalto Ceramico	Smalto Ceramico
Display		LED	LED
Pannello di Controllo		Push	Touch
Dimensione Piatto Girevole		255 mm	288 mm
Riscaldatore per Grill		Guaina	-
PROGRAMMI			
1 Minuto/30 sec Plus		30 sec+	30 sec+
Rosolatura Plus		-	-
Scongelamento (Auto / Power / Sensor/ Rapido)		Rapido	Rapido
Mantieni in Caldo		•	•
Sensore di Cottura		-	-
Grill Fry		•	-
Bread Defrost		-	-
Home Dessert		•	•
Deodorizzazione		-	•
Cucina Sana		•	•
Modalità ECO		•	•
IMPOSTAZIONI			
Sicurezza Bambini		•	•
Opzioni Orologio (12H/24H)		•	•
Opzioni Suono		•	•
ACCESSORI			
Griglia		•	-
Pulizia a Vapore		-	-
Piatto Doratore		•	-
Power Steam Bowl		-	-
DIMENSIONI E PESO			
Dimensioni (LxAxP) in mm	Cavità	330x211x291	330x211x324
	Esterne	489x275x326	489x275x346
	Incasso	564x362x550	564x362x550
	Lorde	654x455x411	651x435x452
Peso	Netto	13.5 kg	14.5 kg
	Lordo	18 kg	18 kg

Induzione



MODELLO		CC90F85B0CU7	NZ84T9747VK	NZ84T9747UK	NZ85C6058KK	NZ84C6058KK
SCHEDA TECNICA						
Dimensioni (LxPxA)	Esterne (Max)	800 x 520 x 61	830 x 515 x 211	830 x 515 x 211	800 x 520 x 48	800 x 520 x 48
	Imballo	1038 x 601 x 153	923 x 600 x 536	923 x 600 x 536	945 x 680 x 125	945 x 680 x 125
	Incasso	750 x 490	807 x 492 (Flushed 834 x 519 R12)	807 x 492 (Flushed 834 x 519 R12)	750 x 490	750 x 490
Superficie	Bisellatura	Flushed-fit con angoli smussati	Flushed-fit con angoli arrotondati	Flushed-fit con angoli arrotondati	Frontale e Laterale	Frontale e Laterale
Display	Controllo LED Color	LCD Touch	Sliding Rosso	Sliding Rosso	Manopola Rosso	Manopola Rosso
POTENZA						
110mm			2.1 x 3.0K(B) x 4	2.1 x 3.0K(B) x 4	-	-
140mm			-	-	-	-
145mm			-	-	1.5/2.4K(B)	1.4/2.4K(B)
160mm			-	-	-	-
180mm		Anteriore Centrale: 2.2KW/2KW	-	-	Destro Frontale - 1.8/2.8K(B)	-
210mm		Anteriore Laterale: 2.2KW/2KW	-	-	-	-
220mm		Bobina Principale: 3.4Jw/2.4Kw	-	-	-	-
240mm			-	-	Centrale - 2.2/3.7K(B)	-
280mm		180mm ↑ Potenza Nominale	-	-	-	Big Burner Singolo 1.8 / Big Burner Doppio (280mm) 2.6 / 3.7K(B)
320mm			-	-	-	
Flex Zone (Frontale)			-	-	2.2/3.7K(B)	2.2/3.7K(B)
Flex Zone (Centrale)			-	-	2.2/3.7K(B)	2.2/3.7K(B)
Flex Zone (Posteriore)			-	-	2.2/3.7K(B)	2.2/3.7K(B)
Flex Zone Totale			2.1 x 3.7K(B) x 2	2.1 x 3.7K(B) x 2	3.3/3.7K(B)	3.3/3.7K(B)
Potenza Totale		7.4kW	7.4kW	7.4kW	7.4kW	7.4kW
N° Booster		5	4	4	5	5
SICUREZZA						
Indicatore Calore Residuo		2 Stage (3 Zone)	1 Stage	1 Stage	2 Stage	2 Stage
Rilevamento piccoli utensili		•	•	•	•	•
Rilevamento automatico padelle		•	•	•	•	•
Autospegnimento di sicurezza		•	•	•	•	•
Sicurezza Bambini		•	•	•	•	•
Limitatore Temperatura		-	•	•	•	•
CONTROLLO						
Wi-Fi		•	•	•	•	•
Bluetooth		-	-	-	•	•
Suono On/Off		15 +Booster	9 +Booster	9 +Booster	15 + Booster	15 + Booster
Livelli di Potenza		2 ore	0 to 1.59 ore	0 to 1.59 ore	99min	99min
Timer		•	•	•	•	•
Power Control		•	•	•	•	•
Power On/Off		•	•	•	•	•
Pulsante Pausa		•	•	•	•	•
Quick Start		•	•	•	•	•
Modalità Demo		•	•	•	•	•
Quick stop		•	•	•	•	•
Mantieni in Caldo		•	•	•	•	•
EFFICIENZA ENERGETICA						
Consumo Energetico in Standby		Inferiore a 0.5W	Inferiore a 0.5W	Inferiore a 0.5W	Inferiore a 0.5W	Inferiore a 0.5W
POTENZA						
Limite di Potenza Massimo		• (7400W/MAX.)	• (4500W/MAX.)	• (4500W/MAX.)	• (4500W/MAX.)	• (4500W/MAX.)
PESO						
Netto/Lordo		- / 25.7 kg	27.4 / 37.2 kg	25.1 / 34.7 kg	-	-
PIANI CON CAPPA INTEGRATA						
Livelli di Potenza		-	9+1	9+1	-	-
Classe di Efficienza Energetica		-	A+	A+	-	-
Aspirazione		-	645 m3/h	575 m3/h	-	-
Rumorosità Boost (dBA)		-	74 dBA	73dBA	-	-
Rumorosità Potenza Massima (dBA)		-	72dBA	72dBA	-	-
Efficienza di filtraggio del grasso GFE		-	C (82.52)	C (82.52)	-	-
Coperchio per filtri a carbone		-	Nero	Nero	-	-
Tipo di filtraggio dei grassi		-	Filtro in alluminio	Filtro in alluminio	-	-
Efficienza del filtro antiodore		-	N.A.	Of (%): 74.87 T 15% (min) : 8'	-	-
Filtro antiodore		-		4 pezzi in ceramica (rinnovabili in forno)	-	-



MODELLO		NZ84C6057KK	NZ85C5047KK	NZ84F7NC6AB	NZ64B7799KK	NZ64B5066FK
SCHEDA TECNICA						
Dimensioni (LxPxA)	Esterne (Max)	800 x 520 x 48	800 x 520 x 48	800 x 520 x 56	590 x 520 x 48	590 x 520 x 48
	Imballo	945 x 680 x 125	945 x 680 x 125	900 x 582 x 146	810 x 645 x 108	690 x 645 x 108
	Incasso	750 x 490	750 x 490	750 x 490	560 x 480 (25R)	560 x 480 (25R)
Superficie	Bisellatura	Frontale e Laterale	Frontale e Laterale	Frontale e Laterale	Frontale e Laterale	Flushed-fit con angoli smussati
Display	Controllo LED Color	Sliding Rosso	Sliding Rosso	Sliding Rosso	Manopola + LCD Bianco	Sliding Rosso
POTENZA						
110mm		-	-	-	-	-
140mm		-	-	-	-	-
145mm		1.4/2.4K(B)	1.5/2.4K(B)	1.2/2.0K(B)	-	-
160mm		-	-	-	-	-
180mm		-	Destro Frontale - 1.8/2.8K(B)	-	-	-
210mm		-	-	-	-	-
220mm		-	-	-	-	-
240mm		-	Centrale - 2.2/3.7K(B)	-	-	-
280mm		Big Burner Singolo 1.8 / 3.5K(B) Big Burner Doppio 2.6 / 3.7K(B)	-	2.4/3.6K(B)	-	-
320mm		-	-	-	-	-
Flex Zone (Frontale)		2.2/3.7K(B)	2.2/3.7K(B)	1.8/2.6K(B)	2.6/3.2K(B) x 2 - Flex220	1.85/3.0K(B)x2
Flex Zone (Centrale)		2.2/3.7K(B)	-	-	2.6/3.2K(B) x 2 - Flex220	-
Flex Zone (Posteriore)		2.2/3.7K(B)	2.2/3.7K(B)	1.8/2.6K(B)	2.6/3.2K(B) x 2 - Flex220	1.85/3.0K(B)x2
Flex Zone Totale		3.3/3.7K(B)	3.3/3.7K(B)	3.3/3.6K(B)	3.3/3.7K(B) x 2	3.3/3.7K(B)
Potenza Totale		7.4kW	7.4kW	7.2kW	7.4kW	7.4kW
N° Booster		5	5	4	4	4
SICUREZZA						
Indicatore Calore Residuo		2 Stage	2 Stage	2 Stage	2 Stage	2 Stage
Rilevamento piccoli utensili		•	•	•	•	•
Rilevamento automatico padelle		•	•	•	•	•
Autospegnimento di sicurezza		•	•	•	•	•
Sicurezza Bambini		•	•	•	•	•
Limitatore Temperatura		•	•	-	•	•
CONTROLLO						
Wi-Fi		•	•	-	•	•
Bluetooth		•	•	-	•	•
Suono On/Off		15 + Booster	15 + Booster	15 + Booster	15 + Booster	15 + Booster
Livelli di Potenza		99min	99min	99min	2 ore	99min
Timer		•	•	-	•	•
Power Control		•	•	•	•	•
Power On/Off		•	•	•	•	•
Pulsante Pausa		•	•	-	•	•
Quick Start		•	•	•	•	•
Modalità Demo		•	•	•	•	•
Quick stop		•	•	•	•	•
Mantieni in Caldo		•	•	•	•	•
EFFICIENZA ENERGETICA						
Consumo Energetico In Standby		Inferiore a 0.5W	Inferiore a 0.5W	Inferiore a 0.5W	Inferiore a 0.5W	Inferiore a 0.5W
POTENZA						
Limite di Potenza Massimo		• (4500W/MAX.)	• (4500W/MAX.)	-	• (4000W/MAX.)	• (4000W/MAX.)
PESO						
Netto/Lordo		-	-	15.5 / 18.7 kg	-	-
PIANI CON CAPPA INTEGRATA						
Livelli di Potenza		-	-	-	-	-
Classe di Efficienza Energetica		-	-	-	-	-
Aspirazione		-	-	-	-	-
Rumorosità Boost (dBA)		-	-	-	-	-
Rumorosità Potenza Massima (dBA)		-	-	-	-	-
Efficienza di filtraggio del grasso GFE		-	-	-	-	-
Coperchio per filtri a carbone		-	-	-	-	-
Tipo di filtraggio dei grassi		-	-	-	-	-
Efficienza del filtro antiodore		-	-	-	-	-
Filtro antiodore		-	-	-	-	-

Induzione



MODELLO		NZ64B6058KK	NZ64B5046GK	NZ64B4016KK	NZ64T3707AK	NZ32BG2005FK
SCHEDA TECNICA						
Dimensioni (LxPxA)	Esterne (Max)	590 x 520 x 48	590 x 520 x 48	590 x 520 x 48	590 x 520 x 60	288 x 520 x 56
	Imballo	690 x 645 x 108	690 x 645 x 108	690 x 645 x 108	690 x 645 x 115	392 x 610 x 142
	Incasso	560 x 480 (25R)	560 x 480 (25R)	560 x 480 (25R)	560 x 490	270 x 500
Superficie	Bisellatura	Frontale e Laterale	Frontale	Frontale e Laterale	Flushed-fit con angoli smussati	Flushed-fit con angoli smussati
Display	Controllo	Manopola	Sliding	Sliding	Sliding	Sliding
	LED Color	Rosso	Rosso	Rosso	Rosso	Rosso
POTENZA						
110mm		-	-	-	-	-
140mm		-	-	-	1.2/1.5K(B) x 2	-
145mm		Destro Posteriore - 1.4/2.0K(B)	Destro Posteriore - 1.5/2.0K(B)	Destro Posteriore - 1.4/2.0K(B)	-	Frontale 1.2/1.5K(B)
160mm		-	-	-	-	-
180mm		-	-	Sinistro Frontale - 1.8/3.0K(B)	-	Posteriore 1.8/2.0K(B)
210mm		Destro Frontale - 2.3/3.3K(B)	Destro Frontale - 2.2/3.3K(B)	Destro Frontale - 2.2/3.3K(B)	-	-
220mm		-	-	-	2.3/2.6K(B) x 2	-
240mm		-	-	-	-	-
280mm		-	-	Sinistro Posteriore - Big Burner (180,280mm) - 2.6/3.2K(B)	-	-
320mm		-	-	-	-	-
Flex Zone (Frontale)		2.0/3.2K(B) x 2 - Flex195	1.85/3.0K(B) - coil 180	-	-	-
Flex Zone (Centrale)		2.0/3.2K(B) x 2	-	-	-	-
Flex Zone (Posteriore)		2.0/3.2K(B) x 2 - Flex195	1.85/3.0K(B)	-	-	-
Flex Zone Totale		3.3/3.7K(B)	3.3/3.7K(B)	-	-	-
Potenza Totale		7.4kW	7.4kW	7.4kW	7.0kW	3.3kW
N° Booster		4	4	4	4	2
SICUREZZA						
Indicatore Calore Residuo		2 Stage	2 Stage	2 Stage	1 Stage	1 Stage
Rilevamento piccoli utensili		•	•	•	•	•
Rilevamento automatico padelle		•	•	•	•	•
Autospegnimento di sicurezza		•	•	•	•	•
Sicurezza Bambini		•	•	•	•	•
Limitatore Temperatura		•	•	•	•	•
CONTROLLO						
Wi-Fi		•	•	•	-	•
Bluetooth		•	•	•	-	•
Suono On/Off		15 + Booster	15 + Booster	15 + Booster	9 + Booster	9 + Booster
Livelli di Potenza		99min	99min	99min	99min	99min
Timer		•	•	•	•	•
Power Control		•	•	•	•	-
Power On/Off		•	•	•	-	•
Pulsante Pausa		•	•	•	-	•
Quick Start		•	•	•	-	•
Modalità Demo		•	•	•	-	•
Quick stop		•	•	•	-	•
Mantieni in Caldo		•	•	•	-	-
EFFICIENZA ENERGETICA						
Consumo Energetico in Standby		Inferiore a 0.5W	Inferiore a 0.5W	Inferiore a 0.5W	Inferiore a 0.5W	Inferiore a 0.5W
POTENZA						
Limite di Potenza Massimo		• (4000W/MAX.)	• (4000W/MAX.)	• (4000W/MAX.)	• (3000W/MAX.)	-
PESO						
Netto/Lordo		-	-	-	10.4 / 12.0 kg	5.1 / 6.3 kg
PIANI CON CAPPA INTEGRATA						
Livelli di Potenza		-	-	-	-	-
Classe di Efficienza Energetica		-	-	-	-	-
Aspirazione		-	-	-	-	-
Rumorosità Boost (dBA)		-	-	-	-	-
Rumorosità Potenza Massima (dBA)		-	-	-	-	-
Efficienza di filtraggio del grasso GFE		-	-	-	-	-
Coperchio per filtri a carbone		-	-	-	-	-
Tipo di filtraggio dei grassi		-	-	-	-	-
Efficienza del filtro antiodore		-	-	-	-	-
Filtro antiodore		-	-	-	-	-

Gas



MODELLO	NA75J3030AS	NA75M3130AS	NA64H3010AK	NA64H3031BS	NA64H3010AS
SCHEDA TECNICA					
Tipologia	75	75	60	60	60
N° Bruciatori	5	5	4	4	4
Finitura	Inox	Inox	Vetro Nero Temperato	Inox	Inox
Tipologie Griglia	Ghisa (Supporto Wok incluso)	Smaltate	Ghisa (Supporto Wok incluso)	Ghisa (Supporto Wok incluso)	Ghisa
Supporto Wok	•	-	•	•	-
BRUCIATORI					
Tripla Corona	3.8kW 1EA	3.8kW 1EA	-	3.8kW 1EA	-
Rapido	3.0kW 1EA	3.0kW 1EA	3.3kW 1EA	3.3kW 1EA	3.3kW 2EA
Semi-Rapido	2.0 kW 2EA	2.0 kW 2EA	2.0kW 2EA	2.0kW 1EA	2.0kW 1EA
Ausiliario	1.0kW 1EA	1.0kW 1EA	1.0kW 1EA	1.0kW 1EA	1.0kW 1EA
Totale	11.8kW	11.8kW	8.3kW	10.1kW	9.6kW
Potenza Bruciatore	-	-	7.5 / 3.0	8.3 / 3.8	7.5 / 3.0
SICUREZZA					
Dispositivo di interruzione della fiamma	•	•	•	•	•
CONVENIENZA					
Accensione ad una mano	•	•	•	•	•
INSTALLAZIONE					
Consumo di gas (W)	1.0W	1.0W	1.0W	1.0W	1.0W
Cavo di alimentazione senza spina	•	•	•	•	•
Alimentazione	220~240V,50/60Hz	220~240V,50/60Hz	220~240V,50/60Hz	220~240V,50/60Hz	220~240V,50/60Hz
Iniettori supplementari	Iniettori di conversione GPL inclusi	Iniettori di conversione GPL inclusi	Iniettori di conversione GPL inclusi	Iniettori di conversione GPL inclusi	Iniettori di conversione GPL inclusi
DIMENSIONI E PESO					
Peso Netto (kg)	15.6 (Wok Incluso)	10.5	15.7 (Wok Incluso)	12.4 (Wok Incluso)	10.6
Dimensioni Incasso	560 x 490	560 x 490	560 x 480~490	560 x 480~490	560 x 480~490
Dimensioni Esterne (LxPxA)	750 x 510 x 98	750 x 510 x 98	600 x 520 x 98	600 x 510 x 95	600 x 510 x 95



MODELLO	DW60DG790I00	DW60DG770I00	DW60CG550I00	DW60M6070IB
SCHEDA TECNICA				
Tipologia	Sliding	Sliding	Sliding	Sliding
Misura	60cm	60cm	60cm	60cm
DESIGN				
Posizione controlli	A scomparsa	A scomparsa	A scomparsa	A scomparsa
Tipologia di controlli	Touch	Touch	Touch	Touch
Colore Display	Bianco	Bianco	Blu	Blu
EFFICIENZA ENERGETICA				
Classe di Efficienza Energetica	A	B	D	E
Consumo Energetico (kWh/ciclo)	0,542	0,644	0,848	0,950
Consumo Energetico (kWh/100 cicli)	54	64	85	95
Coperti	14	14	14	14
Consumo Idrico (L/ciclo)	9,4	9,4	10,5	10,5
Durata del Programma ECO (H:min)	4:50	4:09	3:30	3:45
Rumorosità (dBA)	43	43	44	44
Grado di Rumorosità	B	B	B	B
Indice di prestazione della pulizia	1,121	1,121	1,125	1,125
Indice di prestazione di asciugatura	1,061	1,061	1,065	1,065
Sistema di Asciugatura	Auto Open	Auto Open	Auto Open	Condensazione
PROGRAMMI & OPZIONI				
N. di programmi	9	9	7	7
Programmi	Intensivo	•	•	•
	Automatico	•	•	•
	Normale	-	-	-
	Delicato	•	•	•
	ECO	•	•	•
	60' Express	•	•	•
	Rapido	-	-	•
	Prelavaggio	•	-	•
Programmi Speciali	Machine Care	•	•	-
	Extra Silence	•	•	-
	Rumorosità dB(A)			
	Programma Extra Silence	41	41	-
	Programmi Scaricabili	•	•	-
	Extra Silence	-	-	-
	Pentole e Padelle	•	•	-
	Utensili in Plastica	•	•	-
Opzioni	Baby Care	•	•	-
	Bicchieri e Borracce	•	•	-
	N. di opzioni	7	7	5
	Partenza Ritardata (1-24H)	•	•	•
	Mezzo Carico	•	•	•
	Sanitize	•	•	•
	Lavaggio ad Alte Temperature	-	-	-
	Sicurezza Bambini	•	•	•
Opzioni	Zone Booster	-	-	-
	Speed Booster	•	•	-
	Multi-in-1	-	-	•
	Risciacquo Plus	-	-	-
	Connettività Wi-Fi	•	•	-
	AI Energy Saving (tramite APP)	•	•	-
SICUREZZA				
Acqua Stop	•	•	•	•
Sensore di Perdite d'Acqua	• (Galleggiante)	• (Galleggiante)	• (Galleggiante)	• (Galleggiante)
Valvola di controllo dell'acqua (DE Requirements)	-	-	-	-
SISTEMA INTERNO				
N° Bracci Rotanti	3	3	3	3
Sistema di Lavaggio	WaterJet Clean™	WaterJet Clean™	Rotary	Rotary
	Maniglie Cestello	•	• (5500)	•
	Ripiani pieghevoli/Ripiani per coltelli	•	•	•
	Altezza regolabile	•	• (Auto)	• (Auto)
	Piedini reclinabili	•	•	•
	Piedini regolabili	•	•	-
	Portabicchieri	•	•	-
	Guida a sfera (guida morbida)	•	•	-
	Maniglie Cestello	•	• (5500)	•
	Ripiano Posate (3° Cesto)	• (Flex)	• (Flex)	• (Flex)
	Ripiano Posate convertibile in metallo	-	-	-
	Ripiano Posate (apertura destra e sinistra)	-	-	-
	Maniglia Ripiano Posate	•	•	-
	Cesto Posate	-	-	-
	Addolcitore d'Acqua	•	•	•
	Luce Interna	•	•	-
	Info Light	•	•	-
	Pulsante di annullamento e scarico	•	•	•
DIMENSIONI E PESO				
Dimensioni Nette (LxAxP in mm)	595 x 815 x 552	595 x 815 x 552	598 x 815 x 550	598 x 815 x 550
Dimensioni Lorde (LxAxP in mm)	670 x 882 x 660	670 x 882 x 660	655 x 875 x 645	655 x 875 x 645
Peso Netto / Lordo (kg)	42.5 / 46	42.5 / 46	39.5 / 45.5	40.5 / 46



MODELLO	DW60M6050BB	DW60A6080BB	DW50R4070BB
SCHEDA TECNICA			
Tipologia	Standard	Standard	Standard
Misura	60cm	60cm	45cm
DESIGN			
Posizione controlli	A scomparsa	A scomparsa	A scomparsa
Tipologia di controlli	Touch	Touch	Touch
Colore Display	Blu	Blu	Blu
EFFICIENZA ENERGETICA			
Classe di Efficienza Energetica	E	E	E
Consumo Energetico (kWh/ciclo)	0,950	0,936	0,755
Consumo Energetico (kWh/100 cicli)	95	94	76
Coperti	14	13	10
Consumo Idrico (L/ciclo)	10,5	10,5	9,5
Durata del Programma ECO (H:min)	3:45	3:30	3:40
Rumorosità (dBA)	44	44	44
Grado di Rumorosità	B	B	B
Indice di prestazione della pulizia	1,125	1,125	1,125
Indice di prestazione di asciugatura	1,065	1,065	1,065
Sistema di Asciugatura	Condensazione	Auto Open	Auto Open
PROGRAMMI & OPZIONI			
N. di programmi	7	7	6
Programmi	Intensivo	•	•
	Automatico	•	•
	Normale	-	-
	Delicato	•	•
	ECO	•	•
	60' Express	•	•
	Rapido	•	•
	Prelavaggio	•	-
Programmi Speciali	Machine Care	-	•
	Extra Silence	-	-
	Rumorosità dB(A)		
	Programma Extra Silence	-	-
	Programmi Scaricabili	-	-
	Extra Silence	-	-
	Pentole e Padelle	-	-
	Utensili in Plastica	-	-
Opzioni	Baby Care	-	-
	Bicchieri e Borracce	-	-
	N. di opzioni	5	5
	Partenza Ritardata (1-24H)	•	•
	Mezzo Carico	•	•
	Sanitize	•	•
	Lavaggio ad Alte Temperature	-	-
	Sicurezza Bambini	•	•
Opzioni	Zone Booster	-	-
	Speed Booster	-	-
	Multi-in-1	•	•
	Risciacquo Plus	-	-
	Connettività Wi-Fi	-	-
	AI Energy Saving (tramite APP)	-	-
SICUREZZA			
Acqua Stop	•	•	•
Sensore di Perdite d'Acqua	• (Galleggiante)	• (Galleggiante)	• (Galleggiante)
Valvola di controllo dell'acqua (DE Requirements)	-	-	-
SISTEMA INTERNO			
N° Bracci Rotanti	3	3	3
Sistema di Lavaggio	Rotary	Rotary	Rotary
	Maniglie Cestello	•	•
	Ripiani pieghevoli/Ripiani per coltelli	•	•
	Altezza regolabile	• (Auto)	• (Auto)
	Piedini reclinabili	•	•
	Piedini regolabili	-	•
	Portabicchieri	-	•
	Guida a sfera (guida morbida)	-	•
	Maniglie Cestello	•	•
	Ripiano Posate (3° Cesto)	• (Flex)	-
	Ripiano Posate convertibile in metallo	-	-
	Ripiano Posate (apertura destra e sinistra)	-	-
	Maniglia Ripiano Posate	-	•
	Cesto Posate	-	•
	Addolcitore d'Acqua	•	•
	Luce Interna	-	-
	Info Light	-	-
	Pulsante di annullamento e scarico	•	•
DIMENSIONI E PESO			
Dimensioni Nette (LxAxP in mm)	598 x 815 x 550	598 x 815 x 550	450 x 815 x 550
Dimensioni Lorde (LxAxP in mm)	655 x 875 x 645	655 x 875 x 645	510 x 885 x 650
Peso Netto / Lordo (kg)	40 / 45.5	39 / 45	35 / 40.5

Frigoriferi



MODELLO	BRB38G705DWW	BRB38G705EWW	BRB38G703EWW	BRD27703EWW
SCHEDA TECNICA*				
Categoria	Combinato da Incasso	Combinato da Incasso	Combinato da Incasso	Monoporta da Incasso
Classe efficienza energetica	D	E	E	E
Consumo Energetico Annuo (KWh/anno)**	206	206	258	117
Volume utile vano frigorifero (L)	289	289	289	239
Volume utile vano freezer 4 stelle (L)	100	100	100	31
Autonomia di conservazione senza energia elettrica (h)	12	12	12	6
Capacità di congelamento (kg/24h)	4	4	4	-
Classe climatica	SN, T***	SN, T***	SN, T***	SN, N, ST, T***
Rumorosità dB(A)	35	35	35	35
Dimensioni in cm (LxAxP)	55 x 193,5 x 69	55 x 193,5 x 69	55 x 193,5 x 69	54 x 177,5 x 55
Capacità Totale (L)	389	389	389	270
Peso in kg	75	75	75	77
N° di compressori	1 (Digital Inverter)	1 (Digital Inverter)	1 (Digital Inverter)	1 (Digital Inverter)
Colore	-	-	-	-
TECNOLOGIA DI REFRIGERAZIONE				
Sistema "Total No Frost"	•	•	•	•
Circuito di refrigerazione	Doppio	Doppio	Doppio	Singolo
N° di evaporatori	2	2	2	1
Controllo temperatura	Automatico (Sensore)	Automatico (Sensore)	Automatico (Sensore)	Automatico (Sensore)
Gas Refrigerante	R600a(*)	R600a(*)	R600a(*)	R600a(*)
Tipo di isolante	Ciclo-Pentano (*)	Ciclo-Pentano (*)	Ciclo-Pentano (*)	Ciclo-Pentano (*)
SEZIONE FRIGORIFERO				
All-Around Cooling®	-	-	-	•
Ripiani	4	4	4	4
Ripiano Portabottiglie Flex (Rack&Shelf™)	•	-	-	-
Cassetto verdura "Superfresco"	-	-	-	-
Cassetto "Carne e Pesce"	-	-	-	-
Cassetto Optimal Fresh	Plus	Plus	Plus	Plus
Cassetto Humidity Fresh	Fresh Box	Fresh Box	Fresh Box	•
Balconcini porta	5	5	5	4
Contentitore uova	•	•	•	•
Power Cool	•	•	•	•
SEZIONE FREEZER				
Ice Maker	-	-	-	-
Ripiani	1	1	1	-
Cassetti	2	2	2	1
Balconcini porta	-	-	-	-
Power Freeze	•	•	•	•
COMFORT				
Dispenser bevande	-	-	-	-
Pannello di controllo	Interno	Interno	Interno	Interno
Segnalazione acustica di apertura porte	•	•	•	•
Porte reversibili	•	•	•	•
Maniglie	A scomparsa	A scomparsa	A scomparsa	A scomparsa
CONNETTIVITÀ				
Wi-Fi	•	•	•	•
Compatibilità SmartThings	•	•	•	•
AI Energy Mode	•	•	•	•
Controllo da remoto	•	•	•	•



MODELLO	BRR29703EWW	BRZ22700EWW	BRB80F30AES0	BRB80F26ACS0
SCHEDA TECNICA*				
Categoria	Monoporta da Incasso	Monoporta da Incasso	Combinato da Incasso	Combinato da Incasso
Classe efficienza energetica	E	E	E	C
Consumo Energetico Annuo (KWh/anno)**	111	238	229	185
Volume utile vano frigorifero (L)	290	-	193	190
Volume utile vano freezer 4 stelle (L)	-	220	74	74
Autonomia di conservazione senza energia elettrica (h)	6	6	6	6
Capacità di congelamento (kg/24h)	-	-	-	-
Classe climatica	SN, N, ST, T***	SN, N, ST, T***	SN, N, ST, T***	SN, N, ST, T***
Rumorosità dB(A)	35	35	35	35
Dimensioni in cm (LxAxP)	54 x 177,5 x 55	54 x 177,5 x 55	54 x 193,5 x 55	54 x 177,5 x 55
Capacità Totale (L)	290	220	297	264
Peso in kg	75	74	73,5	69,5
N° di compressori	1 (Digital Inverter)	1 (Digital Inverter)	1 (Digital Inverter)	1 (Digital Inverter)
Colore	-	-	-	-
TECNOLOGIA DI REFRIGERAZIONE				
Sistema "Total No Frost"	•	•	•	•
Circuito di refrigerazione	Singolo	Singolo	Doppio	Doppio
N° di evaporatori	1	1	2	2
Controllo temperatura	Automatico (Sensore)	Automatico (Sensore)	Automatico (Sensore)	Automatico (Sensore)
Gas Refrigerante	R600a(*)	R600a(*)	R600a(*)	R600a(*)
Tipo di isolante	Ciclo-Pentano (*)	Ciclo-Pentano (*)	Ciclo-Pentano (*)	Ciclo-Pentano (*)
SEZIONE FRIGORIFERO				
All-Around Cooling®	•	-	•	-
Ripiani	4	-	4	3
Ripiano Portabottiglie Flex (Rack&Shelf™)	-	-	•	•
Cassetto verdura "Superfresco"	-	-	-	-
Cassetto "Carne e Pesce"	-	-	-	-
Cassetto Optimal Fresh	Plus	-	•	•
Cassetto Humidity Fresh	•	-	•	•
Balconcini porta	4	-	7	6
Contentitore uova	•	-	•	•
Power Cool	•	-	•	•
SEZIONE FREEZER				
Ice Maker	-	-	-	-
Ripiani	-	2	1	1
Cassetti	-	5	2	2
Balconcini porta	-	-	-	-
Power Freeze	-	•	•	•
COMFORT				
Dispenser bevande	-	-	-	-
Pannello di controllo	Interno	Interno	Interno	Interno
Segnalazione acustica di apertura porte	•	•	•	•
Porte reversibili	•	•	•	•
Maniglie	A scomparsa	A scomparsa	A scomparsa	A scomparsa
CONNETTIVITÀ				
Wi-Fi	•	•	•	•
Compatibilità SmartThings	•	•	•	•
AI Energy Mode	•	•	•	•
Controllo da remoto	•	•	•	•

(*) Sostanze ecologiche: Samsung utilizza processi produttivi e sostanze che rispettano l'ambiente e non danneggiano la fascia di ozono
*Conforme al Regolamento delegato (UE) N.1060/2010
**Consumo basato sui risultati di prove standard per 24 ore. Il consumo effettivo dipende dalla modalità di utilizzo dell'apparecchio e dal luogo in cui è installato
*** Questo apparecchio è destinato all'uso con una temp. ambiente compresa tra 10 e 43°C

(*) Sostanze ecologiche: Samsung utilizza processi produttivi e sostanze che rispettano l'ambiente e non danneggiano la fascia di ozono
*Conforme al Regolamento delegato (UE) N.1060/2010
**Consumo basato sui risultati di prove standard per 24 ore. Il consumo effettivo dipende dalla modalità di utilizzo dell'apparecchio e dal luogo in cui è installato
*** Questo apparecchio è destinato all'uso con una temp. ambiente compresa tra 10 e 43°C

Frigoriferi



MODELLO	BRB80F26ADS0	BRB80F26CES0	BRB80F26DES0
SCHEDA TECNICA*			
Categoria	Combinato da Incasso	Combinato da Incasso	Combinato da Incasso
Classe efficienza energetica	D	E	E
Consumo Energetico Annuo (KWh/anno)**	185	231	231
Volume utile vano frigorifero (L)	190	193	193
Volume utile vano freezer 4 stelle (L)	74	74	74
Autonomia di conservazione senza energia elettrica (h)	6	6	6
Capacità di congelamento (kg/24h)	-	-	-
Classe climatica	SN, N, ST, T***	SN, N, ST, T***	SN, N, ST, T***
Rumorosità dB(A)	35	35	35
Dimensioni in cm (LxAxP)	54 x 177,5 x 55	54 x 177,5 x 55	54 x 177,5 x 55
Capacità Totale (L)	264	267	267
Peso in kg	69,5	69,5	69,5
N° di compressori	1 (Digital Inverter)	1 (Digital Inverter)	1 (Digital Inverter)
Colore	-	-	-
TECNOLOGIA DI REFRIGERAZIONE			
Sistema "Total No Frost"	•	•	•
Circuito di refrigerazione	Doppio	Singolo	Singolo
N° di evaporatori	2	1	1
Controllo temperatura	Automatico (Sensore)	Automatico (Sensore)	Automatico (Sensore)
Gas Refrigerante	R600a(*)	R600a(*)	R600a(*)
Tipo di isolante	Ciclo-Pentano (*)	Ciclo-Pentano (*)	Ciclo-Pentano (*)
SEZIONE FRIGORIFERO			
All-Around Cooling®	-	•	•
Ripiani	3	3	3
Ripiano Portabottiglie Flex (Rack&Shelf™)	•	•	-
Cassetto verdura "Superfresco"	-	-	-
Cassetto "Carne e Pesce"	-	-	-
Cassetto Optimal Fresh	•	•	•
Cassetto Humidity Fresh	•	•	•
Balconcini porta	6	6	6
Contentitore uova	•	•	•
Power Cool	•	•	•
SEZIONE FREEZER			
Ice Maker	-	-	-
Ripiani	1	1	1
Cassetti	2	2	2
Balconcini porta	-	-	-
Power Freeze	•	•	•
COMFORT			
Dispenser bevande	-	-	-
Pannello di controllo	Interno	Interno	Interno
Segnalazione acustica di apertura porte	•	•	•
Porte reversibili	•	•	•
Maniglie	A scomparsa	A scomparsa	A scomparsa
CONNETTIVITÀ			
Wi-Fi	•	•	•
Compatibilità SmartThings	•	•	•
AI Energy Mode	•	•	•
Controllo da remoto	•	•	•



MODELLO	RF48A401EB4	RF50C530EB1	RS80F64JEBEF	RS65DG54R3S9
SCHEDA TECNICA*				
Categoria	4 Porte Slim	3 Porte Slim	Side by Side	Side by Side
Classe efficienza energetica	E	E	E	E
Consumo Energetico Annuo (KWh/anno)**	298	301	351	345
Volume utile vano frigorifero (L)	329	330	418	417
Volume utile vano freezer 4 stelle (L)	159	165	237	218
Autonomia di conservazione senza energia elettrica (h)	12	12	5	5
Capacità di congelamento (kg/24h)	12	6	15	15
Classe climatica	SN, N, ST, T***	SN, N, ST, T***	SN, N, ST, T***	SN, N, ST, T***
Rumorosità dB(A)	41	40	36	36
Dimensioni in cm (LxAxP)	83,3 x 179,3 x 74	81,7 x 177,6 x 71,5	91,2 x 178 x 72,6	91,2 x 178 x 71,6
Capacità Totale (L)	488	495	655	635
Peso in kg	99	96,5	118	118
N° di compressori	1 (Inverter)	1 (Digital Inverter)	1 (Digital Inverter)	1 (Digital Inverter)
Colore	Antracite	Antracite	Vetro Nero	Metal Inox
TECNOLOGIA DI REFRIGERAZIONE				
Sistema "Total No Frost"	•	•	•	•
Circuito di refrigerazione	Doppio	Doppio	Singolo	Singolo
N° di evaporatori	2	2	1	1
Controllo temperatura	Automatico (Sensore)	Automatico (Sensore)	Automatico (Sensore)	Automatico (Sensore)
Gas Refrigerante	R600a(*)	R600a(*)	R600a(*)	R600a(*)
Tipo di isolante	Ciclo-Pentano (*)	Ciclo-Pentano (*)	Ciclo-Pentano (*)	Ciclo-Pentano (*)
SEZIONE FRIGORIFERO				
All-Around Cooling®	-	-	•	•
Ripiani	3	3	4	4
Ripiano Portabottiglie Flex (Rack&Shelf™)	•	•	•	•
Cassetto verdura "Superfresco"	2	2	2	•
Cassetto "Carne e Pesce"	-	-	-	-
Cassetto Optimal Fresh	-	-	-	-
Cassetto Humidity Fresh	-	-	-	-
Balconcini porta	6	6	5	5
Contentitore uova	•	•	•	-
Power Cool	•	•	•	•
SEZIONE FREEZER				
Ice Maker	Twist Ice Maker	•	•	•
Ripiani	4	2	4	4
Cassetti	2	-	2	2
Balconcini porta	-	-	2	2
Power Freeze	•	•	•	•
COMFORT				
Rivestimento interno in acciaio	•	-	•	-
Dispenser bevande	Senza allaccio idrico	Acqua ⁽¹⁾	Acqua + Ghiaccio con allaccio idrico	•
Pannello di controllo	Esterno	Interno	Interno	Interno
Segnalazione acustica di apertura porte	•	•	•	•
Porte reversibili	-	-	-	-
Apertura porta automatica			•	
Maniglie	A scomparsa	A scomparsa	A scomparsa	A scomparsa
CONNETTIVITÀ				
Wi-Fi	-	•	•	•
Compatibilità SmartThings	-	•	•	•
Bixby Controllo vocale	-	-	•	-
AI Energy Mode	-	•	•	•
Controllo da remoto	-	•	•	•

(*) Sostanze ecologiche: Samsung utilizza processi produttivi e sostanze che rispettano l'ambiente e non danneggiano la fascia di ozono
*Conforme al Regolamento delegato (UE) N.1060/2010
**Consumo basato sui risultati di prove standard per 24 ore. Il consumo effettivo dipende dalla modalità di utilizzo dell'apparecchio e dal luogo in cui è installato
*** Questo apparecchio è destinato all'uso con una temp. ambiente compresa tra 10 e 43°C

(1) Dispenser acqua senza allaccio idrico, dispenser ghiaccio con allaccio idrico
(*) Sostanze ecologiche: Samsung utilizza processi produttivi e sostanze che rispettano l'ambiente e non danneggiano la fascia di ozono
*Conforme al Regolamento delegato (UE) N.1060/2010
**Consumo basato sui risultati di prove standard per 24 ore. Il consumo effettivo dipende dalla modalità di utilizzo dell'apparecchio e dal luogo in cui è installato
*** Questo apparecchio è destinato all'uso con una temp. ambiente compresa tra 10 e 43°C

Frigoriferi



MODELLO	RS70F64KDETF	RS65DG54R3B1	RS70F64KDFEF	RS62DG5003B1
SCHEDA TECNICA*				
Categoria	Side by Side	Side by Side	Side by Side	Side by Side
Classe efficienza energetica	D	E	D	E
Consumo Energetico Annuo (KWh/anno)**	345	345	345	351
Volume utile vano frigorifero (L)	418	417	418	418
Volume utile vano freezer 4 stelle (L)	237	218	237	237
Autonomia di conservazione senza energia elettrica (h)	5	6	5	6
Capacità di congelamento (kg/24h)	15	15	15	15
Classe climatica	SN, N, ST, T***	SN, N, ST, T***	SN, N, ST, T***	SN, N, ST, T***
Rumorosità dB(A)	36	37	36	37
Dimensioni in cm (LxAxP)	91,2 x 178 x 72,6	91,2 x 178 x 71,6	91,2 x 178 x 72,6	91,2 x 178 x 71,6
Capacità Totale (L)	655	635	655	655
Peso in kg	118	112	118	101
N° di compressori	1 (Digital Inverter)	1 (Digital Inverter)	1 (Digital Inverter)	1 (Digital Inverter)
Colore	Metal Inox	Antracite	Antracite	Antracite
TECNOLOGIA DI REFRIGERAZIONE				
Sistema "Total No Frost"	•	•	•	•
Circuito di refrigerazione	Singolo	Singolo	Singolo	Singolo
N° di evaporatori	1	1	1	1
Controllo temperatura	Automatico (Sensore)	Automatico (Sensore)	Automatico (Sensore)	Automatico (Sensore)
Gas Refrigerante	R600a(*)	R600a(*)	R600a(*)	R600a(*)
Tipo di isolante	Ciclo-Pentano (*)	Ciclo-Pentano (*)	Ciclo-Pentano (*)	Ciclo-Pentano (*)
SEZIONE FRIGORIFERO				
All-Around Cooling®	•	•	•	•
Ripiani	4	4	4	4
Ripiano Portabottiglie Flex (Rack&Shelf™)	-	•	-	-
Cassetto verdura "Superfresco"	2	•	2	•
Cassetto "Carne e Pesce"	-	-	-	-
Cassetto Optimal Fresh	-	-	-	-
Cassetto Humidity Fresh	-	-	-	-
Balconcini porta	5	5	5	5
Contentitore uova	•	-	•	-
Power Cool	•	•	•	•
SEZIONE FREEZER				
Ice Maker	•	•	•	•
Ripiani	4	4	4	4
Cassetti	2	2	2	2
Balconcini porta	2	2	2	2
Power Freeze	•	•	•	•
COMFORT				
Rivestimento interno in acciaio	•	-	•	-
Dispenser bevande	Acqua + Ghiaccio con allaccio idrico	•	Acqua + Ghiaccio con allaccio idrico	-
Pannello di controllo	Interno	Interno	Interno	Interno
Segnalazione acustica di apertura porte	•	•	•	•
Porte reversibili	-	-	-	-
Apertura porta automatica	-	-	-	-
Maniglie	A scomparsa	A scomparsa	A scomparsa	A scomparsa
CONNETTIVITÀ				
Wi-Fi	•	•	•	•
Compatibilità SmartThings	•	•	•	•
Bixby Controllo vocale	-	-	-	-
AI Energy Mode	•	•	•	•
Controllo da remoto	•	•	•	•



MODELLO	RS70F65QEFEF	RB38C603DB1	RB53DG703EB1	RB53DG703ES9
SCHEDA TECNICA*				
Categoria	Side by Side	Combinato	Combinato	Combinato
Classe efficienza energetica	E	D	E	E
Consumo Energetico Annuo (KWh/anno)**	351	211	300	300
Volume utile vano frigorifero (L)	418	276	370	370
Volume utile vano freezer 4 stelle (L)	237	114	168	168
Autonomia di conservazione senza energia elettrica (h)	5	9	14	14
Capacità di congelamento (kg/24h)	15	8	8	8
Classe climatica	SN, N, ST, T***	SN, T***	SN, N, ST, T***	SN, N, ST, T***
Rumorosità dB(A)	36	35	35	35
Dimensioni in cm (LxAxP)	91,2 x 178 x 72,6	59,5 x 203 x 65,8	75,6 x 203 x 71,1	75,6 x 203 x 71,1
Capacità Totale (L)	655	390	538	538
Peso in kg	118	71	94	94
N° di compressori	1 (Digital Inverter)	1 (Digital Inverter)	1 (Digital Inverter)	1 (Digital Inverter)
Colore	Antracite	Antracite	Antracite	Metal Inox
TECNOLOGIA DI REFRIGERAZIONE				
Sistema "Total No Frost"	•	•	•	•
Circuito di refrigerazione	Singolo	Singolo	Singolo	Singolo
N° di evaporatori	1	1	1	1
Controllo temperatura	Automatico (Sensore)	Automatico (Sensore)	Automatico (Sensore)	Automatico (Sensore)
Gas Refrigerante	R600a(*)	R600a(*)	R600a(*)	R600a(*)
Tipo di isolante	Ciclo-Pentano (*)	Ciclo-Pentano (*)	Ciclo-Pentano (*)	Ciclo-Pentano (*)
SEZIONE FRIGORIFERO				
All-Around Cooling®	•	•	•	•
Ripiani	4	5	5	5
Ripiano Portabottiglie Flex (Rack&Shelf™)	-	-	-	-
Cassetto verdura "Superfresco"	2	-	•	•
Cassetto "Carne e Pesce"	-	-	-	-
Cassetto Optimal Fresh	-	Plus	Plus	Plus
Cassetto Humidity Fresh	-	Plus	Fresh Box	Fresh Box
Balconcini porta	5	3	5	5
Contentitore uova	•	•	•	•
Power Cool	•	•	•	•
SEZIONE FREEZER				
Ice Maker	Twist Ice Maker	-	-	-
Ripiani	4	-	1	1
Cassetti	2	3	2	2
Balconcini porta	5	-	-	-
Power Freeze	•	•	•	•
COMFORT				
Rivestimento interno in acciaio	-	-	•	•
Dispenser bevande	-	-	-	-
Pannello di controllo	Interno	Interno	Interno	Interno
Segnalazione acustica di apertura porte	•	•	•	•
Porte reversibili	-	-	-	-
Apertura porta automatica	-	-	-	-
Maniglie	A scomparsa	A scomparsa	A scomparsa	A scomparsa
CONNETTIVITÀ				
Wi-Fi	•	•	•	•
Compatibilità SmartThings	•	•	•	•
Bixby Controllo vocale	-	-	-	-
AI Energy Mode	•	•	•	•
Controllo da remoto	•	•	•	•

(1) Dispenser acqua senza allaccio idrico, dispenser ghiaccio con allaccio idrico
(*) Sostanze ecologiche: Samsung utilizza processi produttivi e sostanze che rispettano l'ambiente e non danneggiano la fascia di ozono
*Conforme al Regolamento delegato (UE) N.1060/2010
**Consumo basato sui risultati di prove standard per 24 ore. Il consumo effettivo dipende dalla modalità di utilizzo dell'apparecchio e dal luogo in cui è installato
*** Questo apparecchio è destinato all'uso con una temp. ambiente compresa tra 10 e 43°C

Frigoriferi



MODELLO	RB38C602DSA	RB34C601DSA	RT42CG6724S9
SCHEDA TECNICA*			
Categoria	Combinato	Combinato	Doppia Porta
Classe efficienza energetica	D	D	E
Consumo Energetico Annuo (KWh/anno)**	211	204	245
Volume utile vano frigorifero (L)	276	230	314
Volume utile vano freezer 4 stelle (L)	114	114	98
Autonomia di conservazione senza energia elettrica (h)	9	9	9
Capacità di congelamento (kg/24h)	8	8	5
Classe climatica	SN, T***	SN, T***	SN, N, ST, T***
Rumorosità dB(A)	35	35	39
Dimensioni in cm (LxAxP)	59,5 x 203 x 65,8	59,5 x 185,3 x 65,8	70 x 178,5 x 67,2
Capacità Totale (L)	390	344	412
Peso in kg	72	66	61
N° di compressori	1 (Digital Inverter)	1 (Digital Inverter)	1 (Inverter)
Colore	Silver Inox	Silver Inox	Metal Inox
TECNOLOGIA DI REFRIGERAZIONE			
Sistema "Total No Frost"	•	•	•
Circuito di refrigerazione	Singolo	Singolo	Singolo
N° di evaporatori	1	1	1
Controllo temperatura	Automatico (Sensore)	Automatico (Sensore)	Automatico (Sensore)
Gas Refrigerante	R600a(*)	R600a(*)	R600a(*)
Tipo di isolante	Ciclo-Pentano (*)	Ciclo-Pentano (*)	Ciclo-Pentano (*)
SEZIONE FRIGORIFERO			
All-Around Cooling®	•	•	•
Ripiani	6	4 (3 In Vetro)	3
Ripiano Portabottiglie Flex (Rack&Shelf™)	•	-	-
Cassetto verdura "Superfresco"	-	-	1
Cassetto "Carne e Pesce"	-	-	-
Cassetto Optimal Fresh	-	-	Plus
Cassetto Humidity Fresh	•	•	-
Balconcini porta	4	2	2
Contentitore uova	•	•	•
Power Cool	•	•	•
SEZIONE FREEZER			
Ice Maker	-	-	Twist Ice Maker
Ripiani	-	-	2
Cassetti	3	3	-
Balconcini porta	-	-	2
Power Freeze	•	•	•
COMFORT			
Rivestimento interno in acciaio	-	-	-
Dispenser bevande	-	-	•
Pannello di controllo	Interno	Interno	Interno
Segnalazione acustica di apertura porte	•	•	•
Porte reversibili	-	-	-
Apertura porta automatica	-	-	-
Maniglie	A scomparsa	A scomparsa	A scomparsa
CONNETTIVITÀ			
Wi-Fi	•	•	•
Compatibilità SmartThings	•	•	•
Bixby Controllo vocale	-	-	-
AI Energy Mode	•	•	•
Controllo da remoto	•	•	•

SAMSUNG

(*) Sostanze ecologiche: Samsung utilizza processi produttivi e sostanze che rispettano l'ambiente e non danneggiano la fascia di ozono
*Conforme al Regolamento delegato (UE) N. 1060/2010
**Consumo basato sui risultati di prove standard per 24 ore. Il consumo effettivo dipende dalla modalità di utilizzo dell'apparecchio e dal luogo in cui è installato
*** Questo apparecchio è destinato all'uso con una temp. ambiente compresa tra 10 e 43°C

Il presente listino, soggetto a variazioni senza obbligo di preavviso, annulla e sostituisce le edizioni precedenti relative agli stessi prodotti.

SAMSUNG

www.samsung.it