

The Frame

SAMSUNG

The Frame 55"

QE55LS03AAUXZT




FRAME DESIGN



Slim
2.5cm

Design super sottile
e cornici intercambiabili
con diversi colori e stili

ART MODE



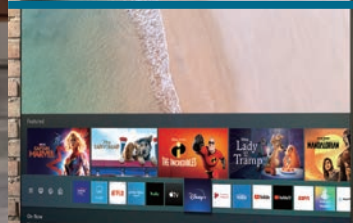
Uno schermo
personalizzabile con le
opere d'arte dei musei e
delle gallerie più importanti

TECNOLOGIA QLED



I dettagli prendono vita:
la tecnologia QLED regala
immagini incredibilmente
ricche e realistiche

SMART TV CON SISTEMA TIZEN



Il meglio dell'intrattenimento
e dello sport in streaming
con Netflix, Disney+, Now TV,
Dazn e non solo

Future
Ready

IL FUTURO È ORA
Dolby Digital
HEVC

I TV Samsung sono
già predisposti
a ricevere il nuovo
Digitale Terrestre 2.0



HEVC - ECP

I NUOVI STANDARD DELLA TV

The Frame 55"

QE55LS03AAUXZT



INFORMAZIONI GENERALI

Tipologia QLED
Serie LS

DISPLAY

Polliciaggio 55
Risoluzione 3.840 x 2.160
Schermo antiriflesso N/A

VIDEO


Picture Engine Processore Quantum 4K
HDR (High Dynamic Range) Quantum HDR
HDR10+ Si
HLG Si
Contrasto Mega Contrast
Colore 100% Volume Colore con Quantum Dot
Viewing Angle Wide
Micro Dimming Supreme UHD Dimming
Dual LED Si
Auto Depth Enhancer N/A
Contrast Enhancer Si
Motion Technology N/A
Film Mode Si

AUDIO

Dolby Digital Plus Si
Object Tracking Sound OTS Lite
Q-Symphony Si
Sound Output (RMS) 40W
Speaker Type 4 CH
Multiroom Link Si
Bluetooth Audio Si

ECO

Classe di efficienza energetica G



ACCESSORI EXTRA

| Cornice personalizzabile | |
|--------------------------|-------------------------|
| Modern Beveled | Bianco VG-SCFA55WTB/WTC |
| Modern | Marrone VG-SCFA55BWB |
| Modern | Teak VG-SCFA55TKB |
| Beveled | Terracotta VG-SCFA55TRC |

Samsung Studio Stand



VG-SESAT1K

One Invisible Connection (15m)



VG-SOCR15

FUNZIONALITÀ SMART

| | |
|--------------------------------|--------------------|
| Smart TV Type | Smart |
| Bixby | Integrato |
| Alexa | Integrato |
| Google Assistant | Integrato |
| SmartThings App Support | Si |
| Universal Guide | Si |
| TV to Mobile - Mirroring | Si |
| Mobile to TV - Mirroring, DLNA | Si |
| Tap View | Si |
| Multi View | Si, fino a 2 video |
| PC on TV | Basic |
| 360 Video Player | Si |
| WiFi Direct | Si |
| TV Sound to Mobile | Si |
| Sound Mirroring | Si |

FUNZIONALITÀ

| | |
|----------------------------|---|
| Adaptive Picture | Si |
| Active Voice Amplifier | Si |
| Adaptive Sound | Adaptive Sound+ |
| Ambient Mode | Ambient Mode+ |
| Brightness/Color Sensor | Si |
| Accessibilità | Si |
| Ricerca Automatica Canali | Si |
| Auto Power Off | Si |
| EPG | Si |
| Game Mode | Si (Auto Game Mode, Game Motion Plus, Dynamic Black EQ) |
| Super Ultra Wide Game View | N/A |
| Game Bar | N/A |
| FreeSync | Si, Premium Pro |
| Picture-In-Picture | N/A |
| BT HID Support | Si |
| USB HID Support | Si |
| One Connect Box | Si |

SINTONIZZAZIONE

| | |
|-----------------------|-------------|
| Digital Broadcasting | T2CS2 |
| CI (Common Interface) | CI+(1.4) |
| Data Broadcasting | HbbTV 2.0.2 |

CONNESSIONI

| | |
|-----------------------------|------------|
| HDMI | 4 |
| USB | 2 |
| Ethernet (LAN) | Si |
| Digital Audio Out (Optical) | 1 |
| CI Slot | 1 |
| Supporto HDMI A / R | Si |
| WiFi | Si (WiFi5) |
| Bluetooth | Si (BT4.2) |
| Anynet+ (HDMI-CEC) | Si |

DESIGN

| | |
|----------------|---------------------|
| Design | Brand New The Frame |
| Colore cornice | Black |
| Colore base | Black |

DIMENSIONI

| | |
|-----------------------------------|------------------------|
| Dimensioni senza base (LxAxP)(mm) | 1237.9 x 708.8 x 24.9 |
| Dimensioni con base (LxAxP)(mm) | 1237.9 x 743.4 x 227.8 |
| Dimensioni base (LxP)(mm) | 897.2 x 227.8 |

PESO

| | |
|----------------------|------|
| Peso senza base (kg) | 16.6 |
| Peso con base (kg) | 17.0 |

ACCESSORI

| | |
|-----------------------------------|---------|
| Telecomando | TM2180E |
| Compatibilità Slim Fit Wall-mount | N/A |
| Compatibilità staffa VESA | Si |
| Dimensioni VESA | 200x200 |